

Группа компаний «СтройСофт»



СМЕТНЫЙ ОФИС

РУКОВОДСТВО ПОЛЬЗОВАТЕЛЯ

Москва

Пересчет смет в другую базу в Сметный офис

Время прочтения: 6 минут

В этом разделе руководства подробно рассматривается пересчет локальных смет в другие выпуски и дополнения нормативных баз.

Пересчет сметы в другой выпуск/дополнение позволяет обновить локальную смету из одного выпуска СН-2012 в другой или из одного дополнения ТСН МГЭ 2001 в другое. При этом сохраняются исходные объемы позиций, формулы расчета и ресурсы из прайс-листа, а нормативы корректируются под новую базу с переназначением поправочных коэффициентов и индикацией отсутствующих элементов.

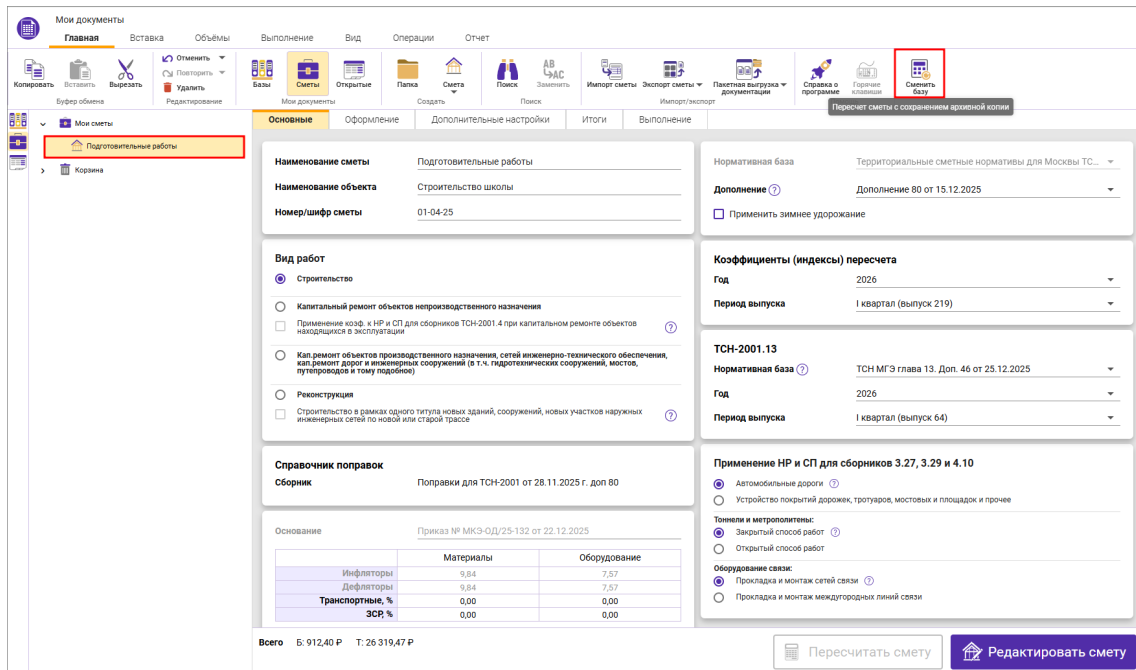
В данной инструкции настройки для смет, составленных в различных нормативных базах (ТСН-2001 и СН-2012), могут отличаться.

Запуск пересчета

Режим пересчета смет позволяет пересчитать локальную смету из одного дополнения в другое в рамках нормативной базы ТСН МГЭ и локальную смету из одного выпуска в другой в рамках нормативной базы СН-2012.

Пересчет доступен для локальных смет, не входящих в состав объектной сметы (ОС) и сводного сметного расчета (ССР).

Для пересчета сметы в окне **Мои документы** выберите смету и на панели инструментов вкладки **Главная** нажмите **Сменить базу**



Параметры пересчета

После запуска смены базы будет открыто окно Параметры пересчета.

Вид окна параметров пересчета зависит от дополнения/выпуска, в котором была составлена исходная смета и выбранного дополнения/выпуска для пересчета.

В окне параметров пересчета введите наименование новой сметы, выберите дополнение/выпуск в которое необходимо произвести пересчет и заполните параметры.

Параметры пересчета ТСН-2001

The screenshot shows the 'Параметры пересчета' dialog box for the TSN-2001 supplement. The main window background shows a software interface with a menu bar (Главная, Вставка, Объемы, Выполнение, Вид, Операции, Отчет) and a toolbar with various icons. The dialog box is centered and has a white background with a blue border. It contains the following sections:

- Наименование копии сметы:** Подготовительные работы
- Нормативная база:** ТСН-2001 (МГЭ)
- Дополнение:** Дополнение 80 от 15.12.2025
- Применить зимнее удорожание
- Вид работ:**
 - Строительство
 - Капитальный ремонт объектов непроизводственного назначения
 - Применение коэф. и НР и СП для Сборников ТСН-2001.4 при капитальном ремонте объектов непроизводственного назначения
 - Кап.ремонт объектов производственного назначения, сетей инженерно-технического обеспечения, кап.ремонт дорог и инженерных сооружений (в т.ч. гидротехнический сооружения, мостов, путепроводов и тому подобное)
 - Реконструкция
 - Строительство в рамках одного титула новых зданий, сооружений, новых участков наружных инженерных сетей по новой или старой трассе
- Основание:** Письмо или приказ
- Таблица:**

	Материалы	Оборудование
Инфляторы	0,00	0,00
- Кнопки:** ПЕРЕСЧИТАТЬ, ОТМЕНИТЬ

Параметры пересчета СН-2012

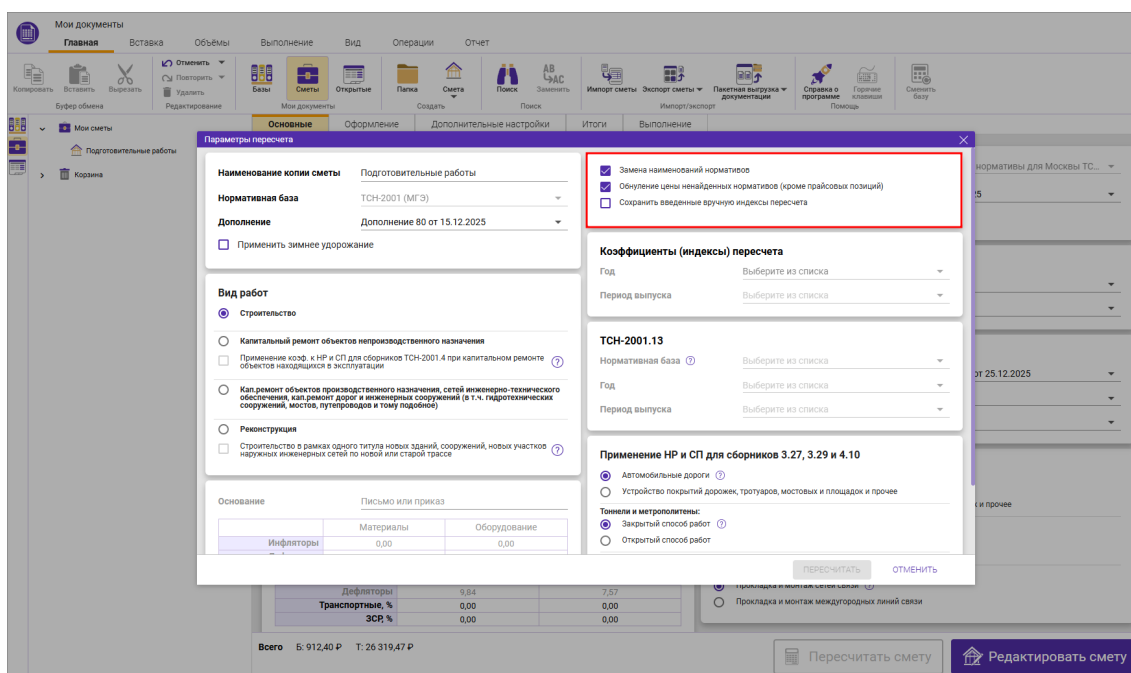
The screenshot shows the 'Параметры пересчета' dialog box for the SN-2012 supplement. The main window background shows a software interface with a menu bar (Главная, Вставка, Объемы, Выполнение, Вид, Операции, Отчет) and a toolbar with various icons. The dialog box is centered and has a white background with a blue border. It contains the following sections:

- Наименование сметы:** Праздничное оформление по ул. Правды
- Наименование объекта:** Праздничное оформление в ЦАО
- Номер/дата сметы:** ПС-01-1-25
- Нормативная база:** СН-2012 Выпуск № 4 (в текущих ценах по состоянию на ...)
- Дополнение:** Первоначальное издание от 01.07.2025
- Замена наименований нормативов
- Обнуление цены ненайденных нормативов (кроме прайсовых позиций)
- Кнопки:** ПЕРЕСЧИТАТЬ, ОТМЕНИТЬ

Установите флажок **Замена наименований нормативов**, когда необходимо привести названия нормативов согласно выбранной нормативной базе (включая ручное изменение наименований).

Если установлен флажок **Обнуление цены ненайденных нормативов (кроме прайсовых позиций)**, то для нормативов, отсутствующих в новой нормативной базе, стоимость будет приведена к нулю.

При необходимости сохранения введенных вручную индексов пересчета установите флажок **Сохранить введенные вручную индексы пересчета** (активно в ТСН-2001)



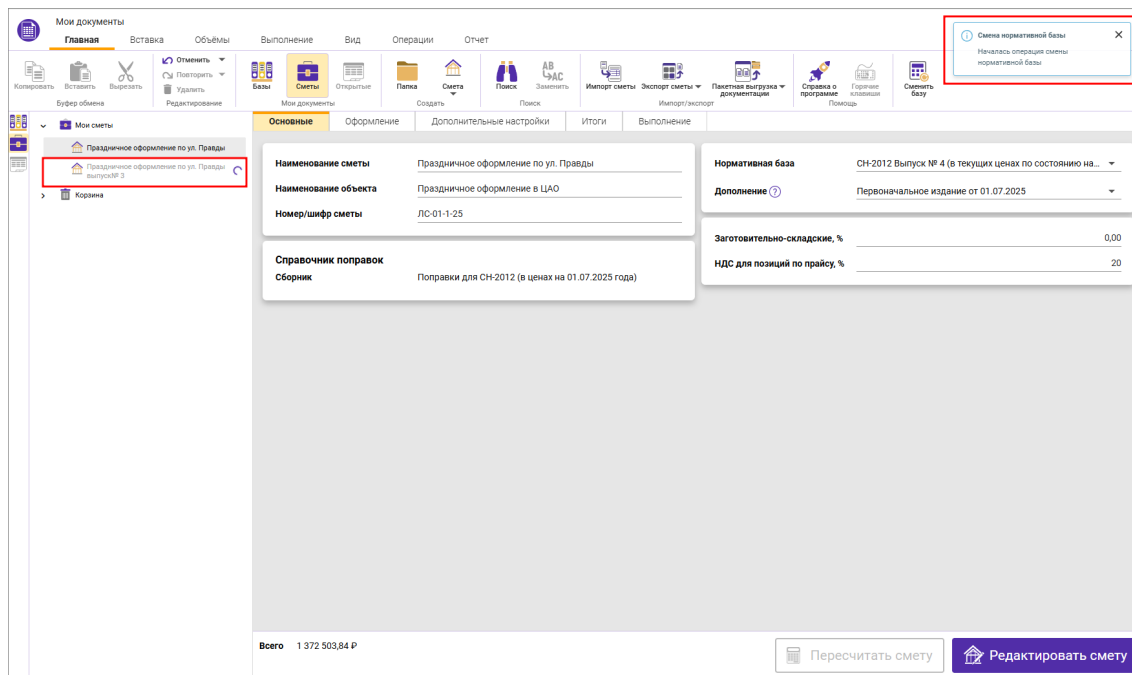
После заполнения параметров пересчета нажмите **ПЕРЕСЧИТАТЬ**, для отмены операции смены базы нажмите **ОТМЕНИТЬ**.

Процесс пересчета

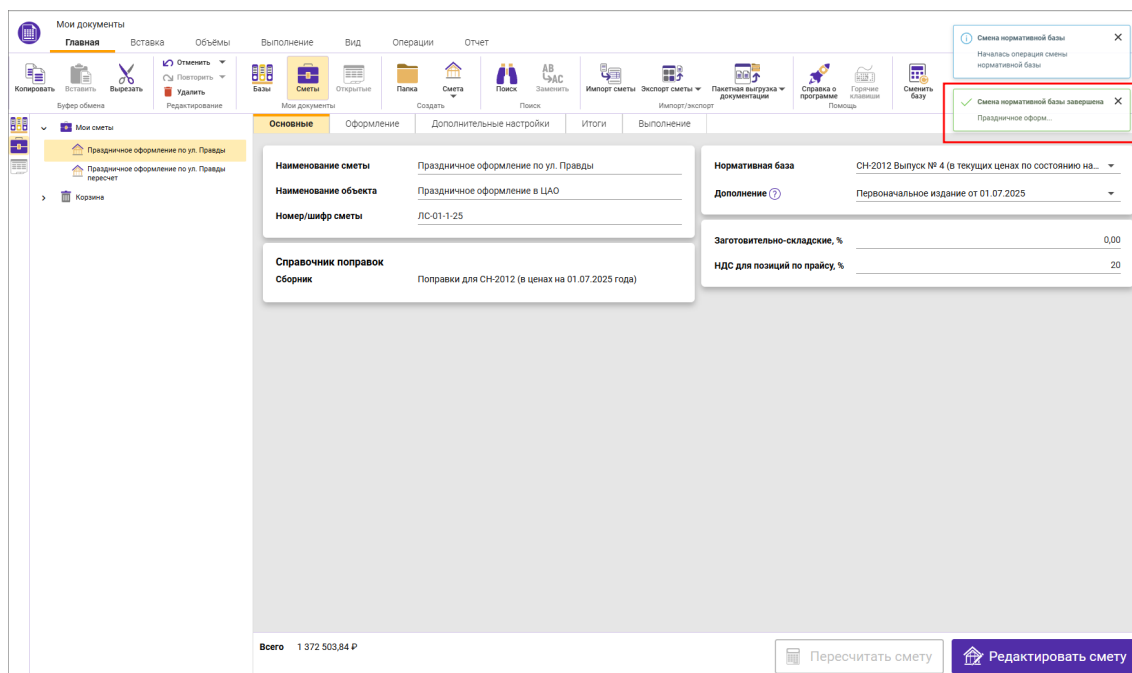
В процессе пересчета будет создана копия исходной сметы и запущен процесс пересчета копии сметы:

- Значения **объемов** по позициям (включая формулы расчета, если они имеются) и **ресурсы**, добавленные **из прайс-листа**, остаются прежними.
- Если были применены **поправочные коэффициенты**, они будут переназначены из справочника поправок выбранного дополнения. В случае, если поправочный коэффициент отсутствует в этом справочнике поправок, он не будет назначен. Строка будет содержать индикацию отсутствия поправочного коэффициента.
- В случае, если сметная **строка исключена из расчета**, после выполнения операции смены базы строка остается исключенной из расчета.
- **Строки комментарии** будут перенесены без изменений.

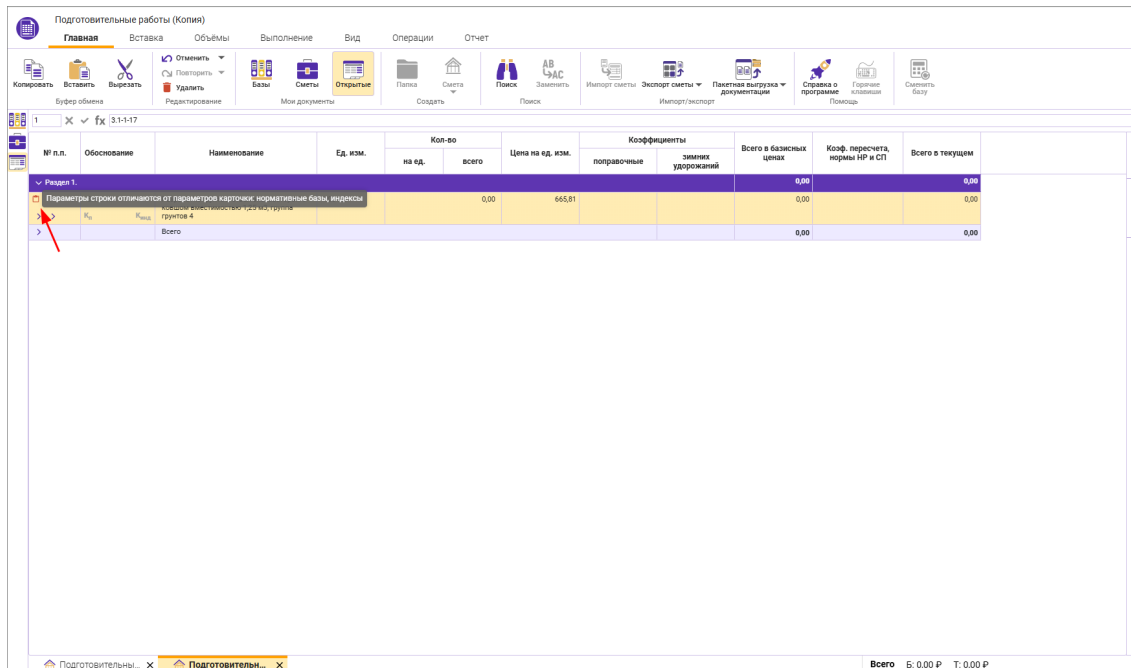
Пока процесс не завершен отображается индикатор у наименования сметы и уведомление пересчета



По завершению пересчета появится уведомление **Смена нормативной базы завершена**



При наличии в смете нормативов, отсутствующих в новом дополнении/выпуске, строки будут иметь индикацию несоответствия параметров строки к параметрам сметы



Перейти в Сметный офис

Информация о версии документации

Пересчет смет в другую базу в Сметный офис

Дата последних изменений: 26.02.2026

© ГК "СтройСофт". Все права защищены

Настоящий сайт и его содержимое является объектом авторского права, исключительные права, на использование которого принадлежат ГК "СтройСофт". Копирование, размножение, распространение, перепечатка (целиком или частично), или иное использование материала без ссылки на источник не допускается