

Группа компаний «СтройСофт»



СМЕТНЫЙ ОФИС

РУКОВОДСТВО ПОЛЬЗОВАТЕЛЯ

Москва

Регистрация и Личный кабинет пользователя Сметный офис

Время прочтения: 5 минут

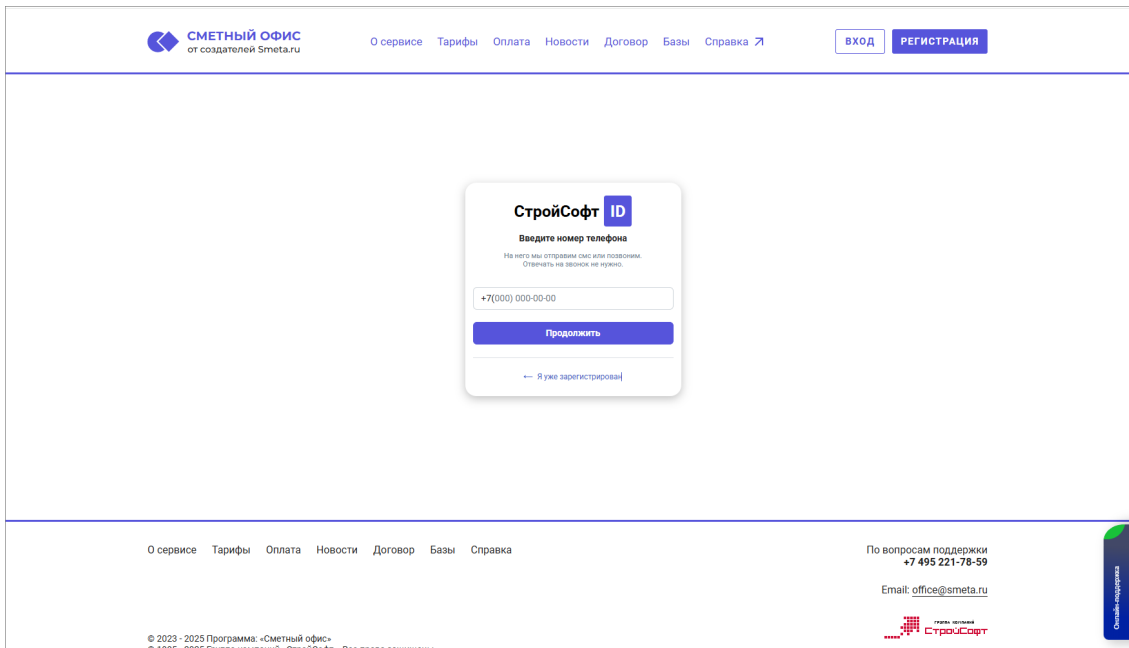
В этом разделе представлена подробная информация о процессе регистрации на сайте Сметный офис и авторизации в программе. Описаны шаги регистрации, правила создания надежного пароля, восстановление пароля в случае его утери, а также про бесплатный доступ к сметной программе, конструктор тарифа, способы оплаты и техническую поддержку.

Регистрация

Если у Вас нет учетной записи, то необходимо зарегистрироваться. Для этого нажмите на **РЕГИСТРАЦИЯ**

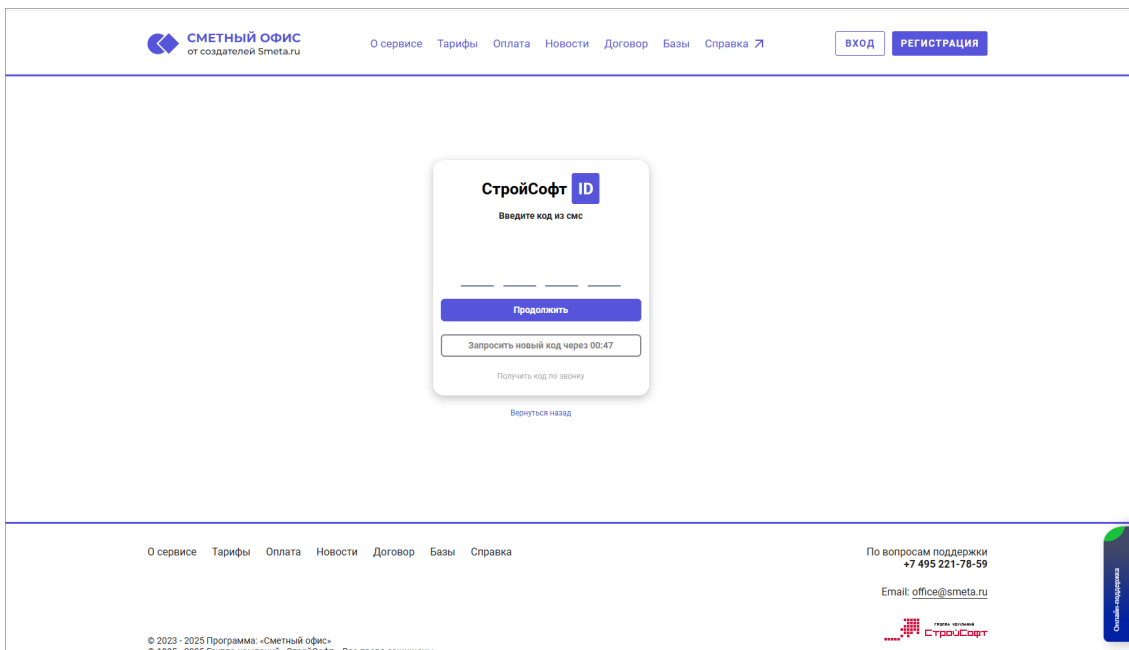
The screenshot displays the website interface for 'Сметный офис'. At the top, there is a navigation bar with the logo 'СМЕТНЫЙ ОФИС от создателей Smeta.ru' and a menu including 'О сервисе', 'Тарифы', 'Оплата', 'Новости', 'Договор', 'Базы', and 'Справка'. There are buttons for 'ВХОД' and 'РЕГИСТРАЦИЯ'. The main banner features the text 'Обновление Сметного Офиса' with an image of a laptop and a megaphone, and a 'ПОДРОБНЕЕ' button. Below the banner is a 'Новости' section with three news items dated 14 January 2026 and 16 December 2025. At the bottom, there are two informational boxes: 'Доступ к программе за считанные минуты' and 'Актуальность программного обеспечения и нормативов'. A vertical 'Сметный офис' logo is on the right side.

При регистрации необходимо указать номер вашего актуального телефона



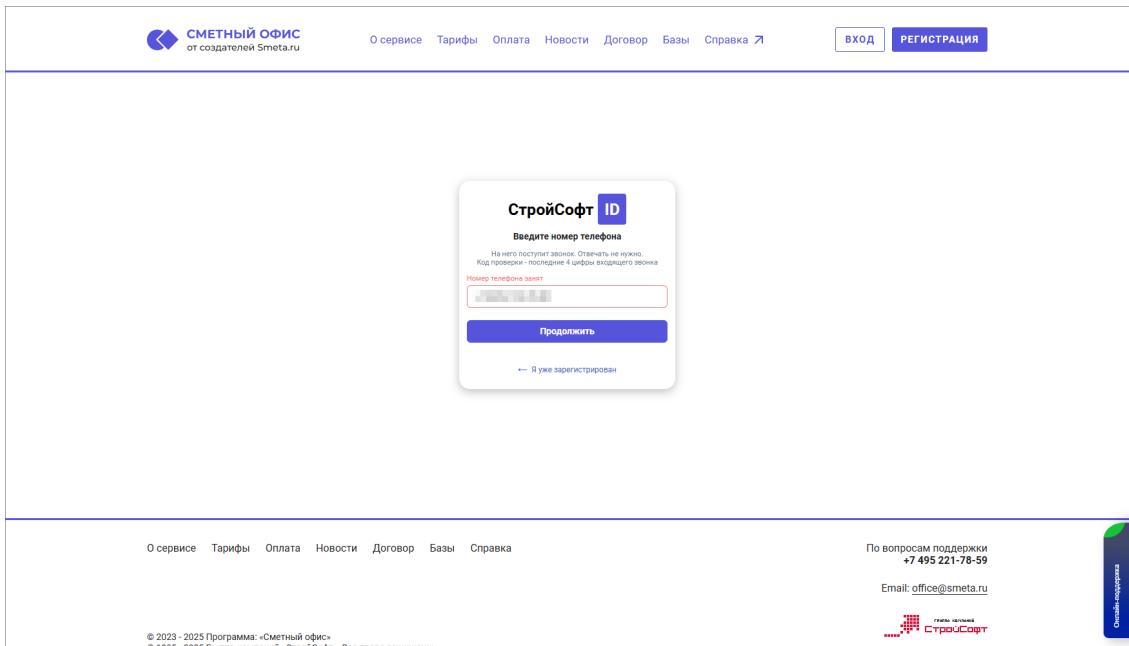
Телефон должен быть российский (начинаться с +7) и уникальным для каждого пользователя (аккаунта).

На него поступит смс. Необходимо ввести код из смс

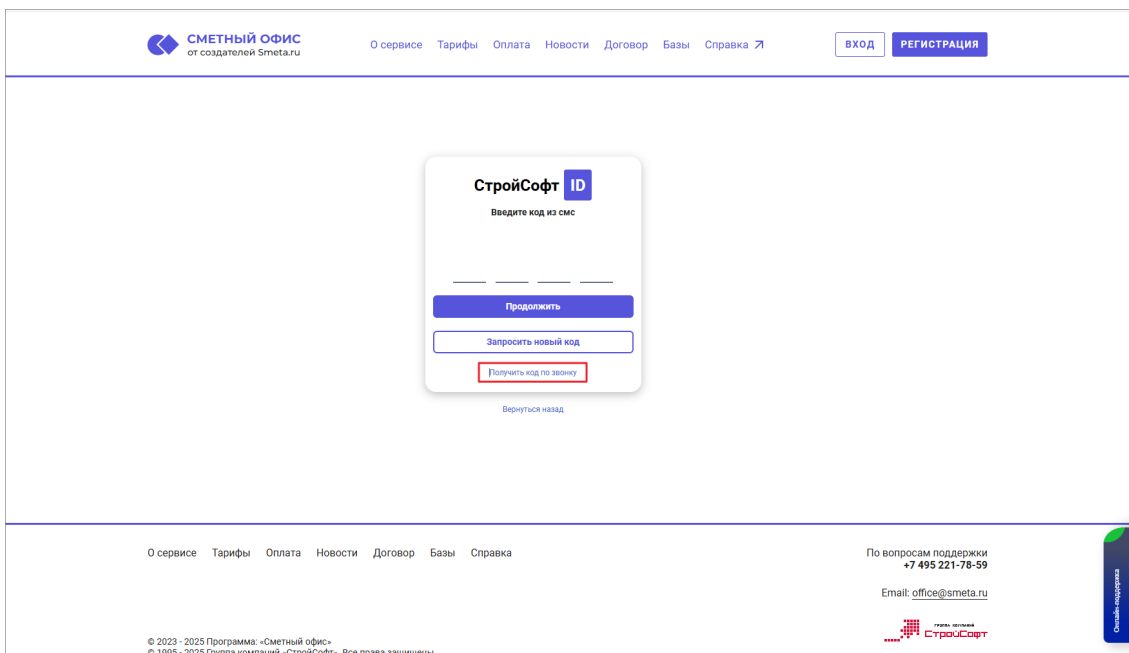


В случае, если смс не поступит, можно запросить новый код.

Если выбранный Вами номер телефона уже зарегистрирован в системе, то появится сообщение **Номер телефона занят**



При необходимости можно получить код по звонку (функция станет доступна после истечения периода ожидания для запроса повторного кода)



На телефонный номер поступит звонок, отвечать на звонок не нужно. Необходимо ввести последние 4 цифры входящего звонка

СМЕТНЫЙ ОФИС
от создателей Smeta.ru

О сервисе Тарифы Оплата Новости Договор Базы Справка ↗

ВХОД РЕГИСТРАЦИЯ

СтройСофт ID

Введите последние 4 цифры
последнего вам номера

Отвечать на звонок не нужно

Продолжить

Запросить новый код через 00:47

Получить код по смс

[Вернуться назад](#)

О сервисе Тарифы Оплата Новости Договор Базы Справка

По вопросам поддержки
+7 495 221-78-59

Email: office@smeta.ru

© 2023 - 2025 Программа - «Сметный офис»
© 1995 - 2025 Группа компаний «СтройСофт». Все права защищены.

ГЛАВНЫЙ ЦЕНТРАЛЬНЫЙ
СТРОЙСОФТ

Оформить регистрацию

После успешного проверки номера телефона, введите электронную почту и придумайте надежный пароль, он должен содержать минимум 6 символов, прописные и заглавные буквы, цифры и минимум один символ

СМЕТНЫЙ ОФИС
от создателей Smeta.ru

О сервисе Тарифы Оплата Новости Договор Базы Справка ↗

ВХОД РЕГИСТРАЦИЯ

СтройСофт ID

Придумайте надежный пароль

Он не должен быть похож на логин
или номер телефона

Ваша почта

Введите пароль

Для надежности пароля используйте:

- Минимум 6 символов
- Прописные и заглавные буквы
- Цифры
- Минимум один символ: !@#%&*^_()~|}{~<.>/?

Повторите пароль

Продолжить

[Вернуться назад](#)

О сервисе Тарифы Оплата Новости Договор Базы Справка

По вопросам поддержки
+7 495 221-78-59

Email: office@smeta.ru

© 2023 - 2025 Программа - «Сметный офис»

ГЛАВНЫЙ ЦЕНТРАЛЬНЫЙ
СТРОЙСОФТ

Далее необходимо выбрать как вы планируете использовать аккаунт: как Физическое лицо или как Юридическое лицо и нажать **Продолжить**

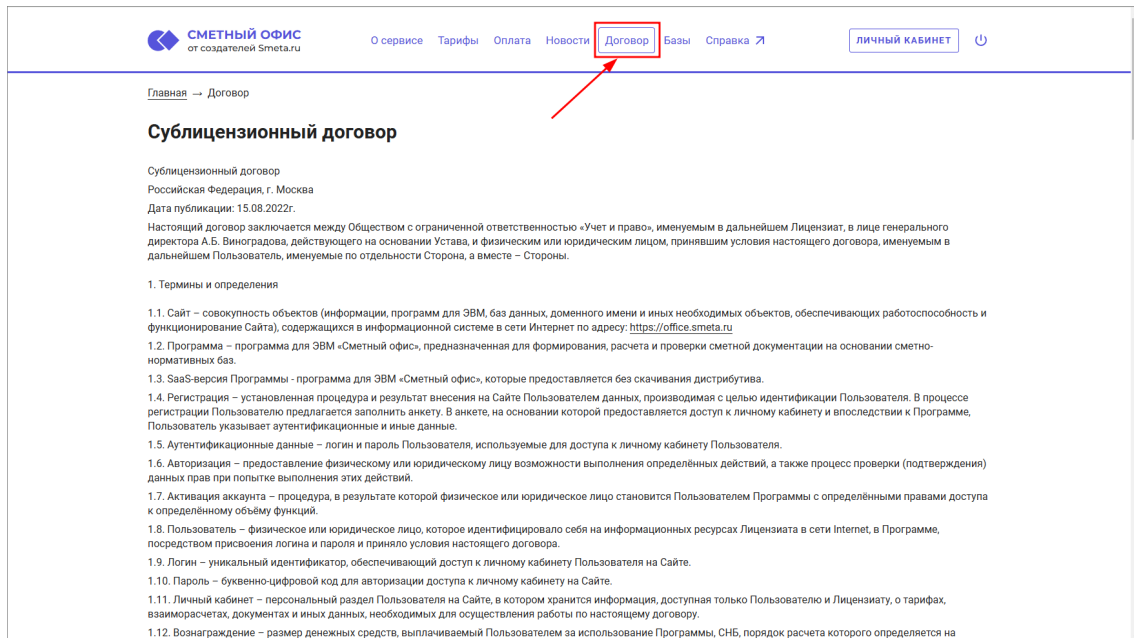
The screenshot shows the registration page for 'СтройСофт ID'. At the top, there is a navigation menu with links: 'О сервисе', 'Тарифы', 'Оплата', 'Новости', 'Договор', 'Базы', 'Справка'. On the right, there are buttons for 'ВХОД' and 'РЕГИСТРАЦИЯ'. The main content area features a central box with the title 'СтройСофт ID' and the question 'Как вы планируете использовать аккаунт?'. Below this, it states: 'Если в дальнейшем потребуется изменить, то необходимо будет отправить заявку. Обработка займет время.' There are two selection options: 'Физическое лицо' (with sub-point 'Доступна оплата картой') and 'Юридическое лицо' (with sub-points 'Оплата по сформированным счетам' and 'Документы для бухгалтерской отчетности'). A blue 'Продолжить' button is at the bottom of the box, and a 'Вернуться назад' link is below it. The footer contains the same navigation menu, support contact info (+7 495 221-78-59, office@smeta.ru), and the company logo 'СтройСофт'.

Если в дальнейшем потребуется изменить выбранный тип аккаунта, то необходимо будет отправить заявку через личный кабинет. Обработка заявки займет время.

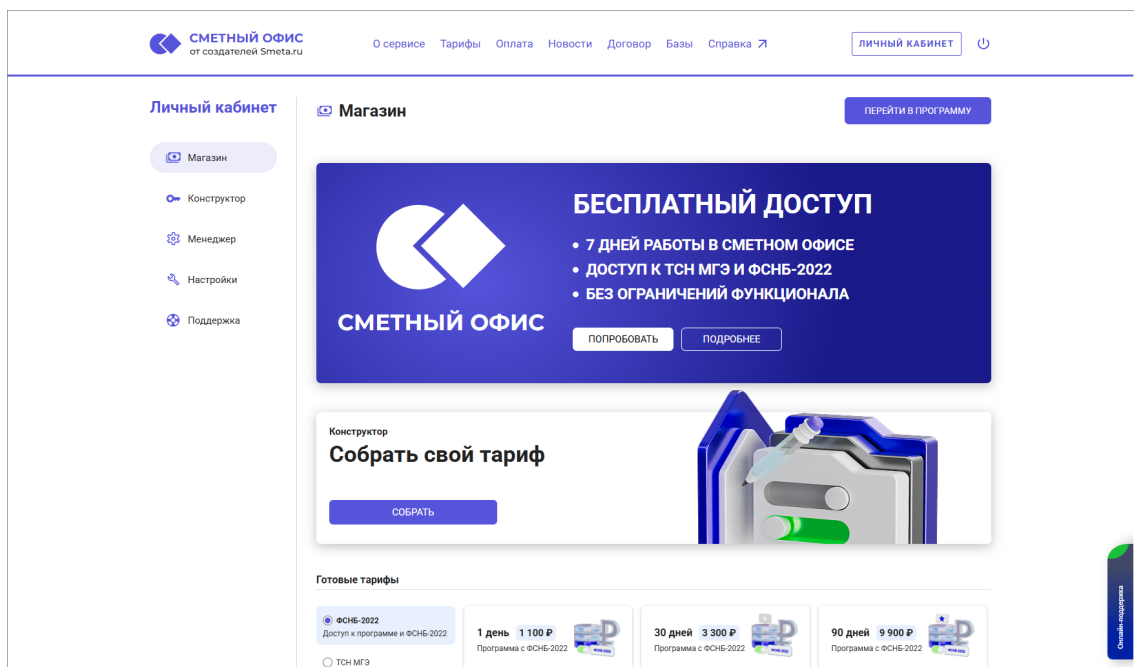
В окне **Завершение регистрации** необходимо нажать **Продолжить**, приняв условия сублицензионного договора, и дав согласие на обработку вашей персональной информации на условиях политики конфиденциальности

The screenshot shows the registration page for 'СтройСофт ID' at the 'Завершение регистрации' (Completion of registration) step. The central box contains the title 'СтройСофт ID' and the heading 'Завершение регистрации'. The text reads: 'Нажимая кнопку, вы принимаете условия сублицензионного договора и даете согласие на обработку вашей персональной информации на условиях политики конфиденциальности'. A blue 'Продолжить' button is centered in the box, with a 'Вернуться назад' link below it. The footer is identical to the previous screenshot, showing navigation links, support contact info, and the company logo.

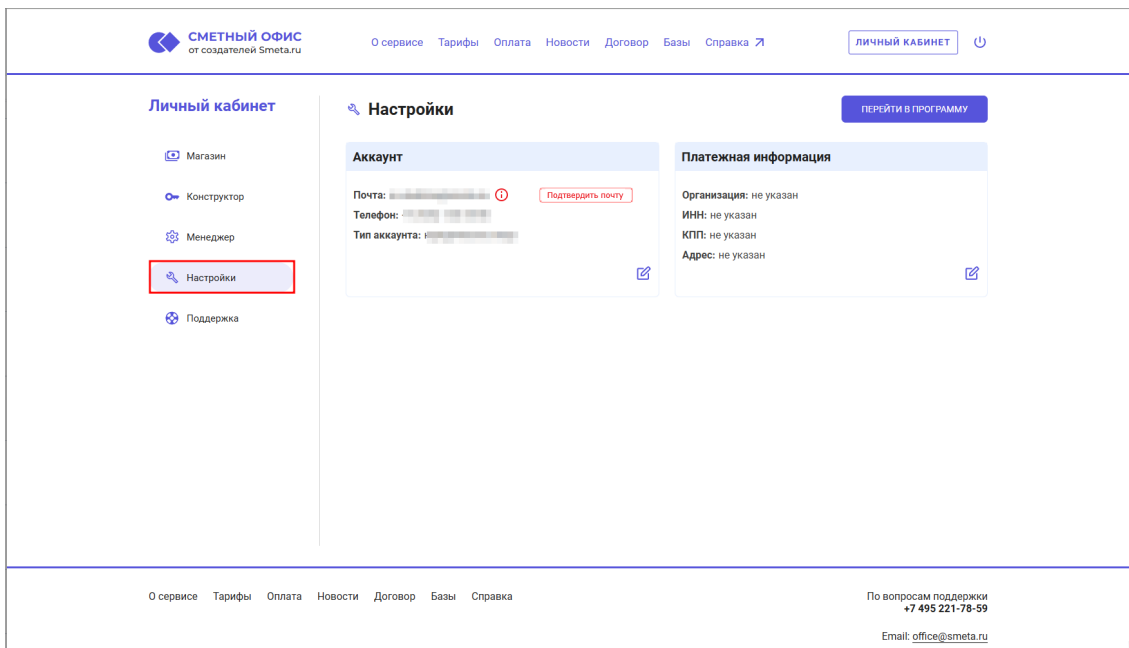
Дополнительно договор продублирован на главной странице - вкладка Договор



После успешной регистрации, будет открыт Личный кабинет



На вкладке **Настройки** необходимо подтвердить электронную почту. Нажмите **Подтвердить почту**



Код проверки придет на почту. После ввода его в форму, адрес электронной почты будет считаться подтвержденным.

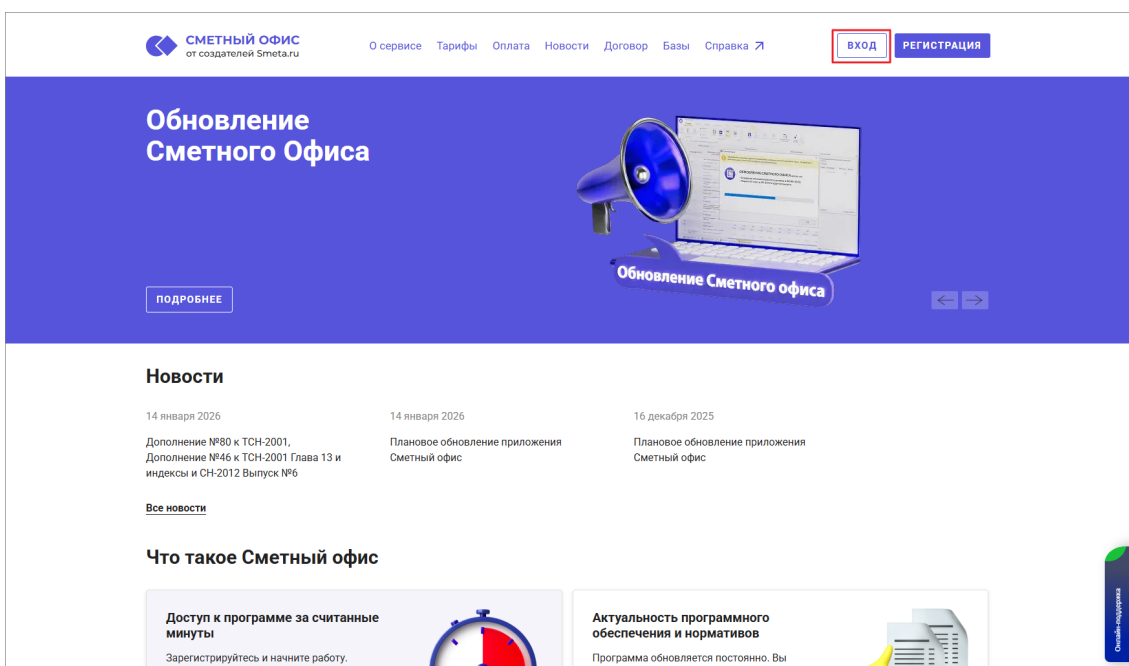
В дальнейшем, адрес электронной почты и пароль можно использовать для авторизации на сайте [Smeta.ru](https://smeta.ru), на сайте [Smeta.Cloud](https://smeta.cloud) или на форуме forum.smeta.ru.

Авторизация для работы с программой

По электронной почте и паролю

Для использования программы Сметный офис необходимо авторизоваться.

Если у Вас есть учетная запись на сайте [Smeta.ru](https://smeta.ru), или в [Smeta.Cloud](https://smeta.cloud) или на форуме forum.smeta.ru, то можно использовать их



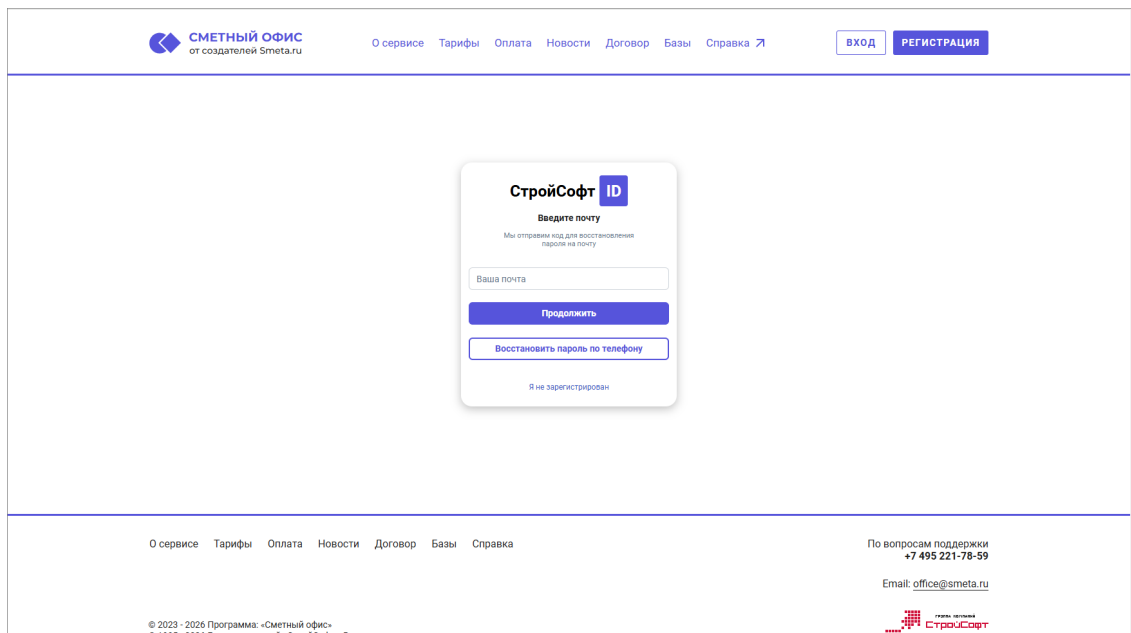
Введите адрес электронной почты и пароль и нажмите **Продолжить**

The screenshot shows the login interface for 'Сметный Офис'. At the top, there is a navigation bar with the company logo and name, and links for 'О сервисе', 'Тарифы', 'Оплата', 'Новости', 'Договор', 'Базы', and 'Справка'. There are buttons for 'ВХОД' and 'РЕГИСТРАЦИЯ'. The main content area features a central login form titled 'СтройСофт ID' with the subtitle 'Введите вашу почту и пароль'. Below the subtitle is a note: 'Убедитесь, что не включена клавиша Caps Lock и выбрана правильная раскладка клавиатуры'. The form contains two input fields: 'Ваша почта' and 'Введите пароль', both of which are highlighted with a red rectangular box. Below the input fields are three buttons: 'Продолжить' (highlighted in blue), 'Войти по телефону', and 'Не помню пароль'. At the bottom of the form is a link 'Я не зарегистрирован'. The footer of the page includes the same navigation links, support contact information ('+7 495 221-78-59', 'office@smeta.ru'), and the company logo.

Если Вы забыли пароль, то нажмите **Не помню пароль**

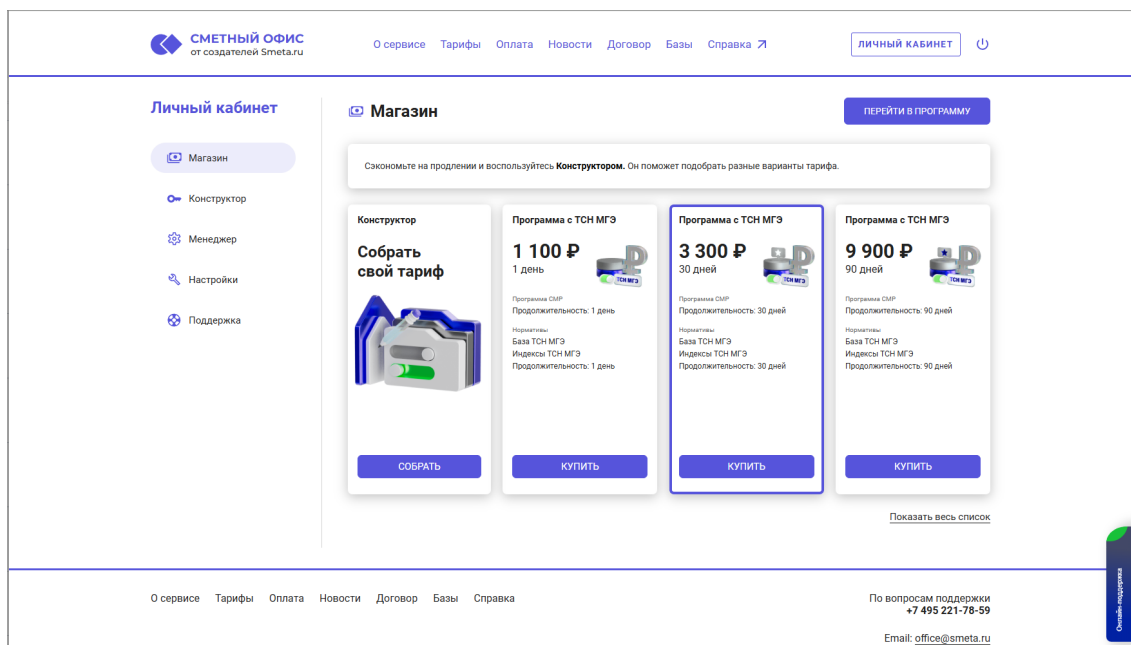
This screenshot is identical to the one above, showing the login interface for 'Сметный Офис'. However, in this version, the 'Не помню пароль' link is highlighted with a red rectangular box, indicating the user's next step if they have forgotten their password.

Вам будет предложено ввести почту и на нее придет письмо с кодом для восстановления пароля



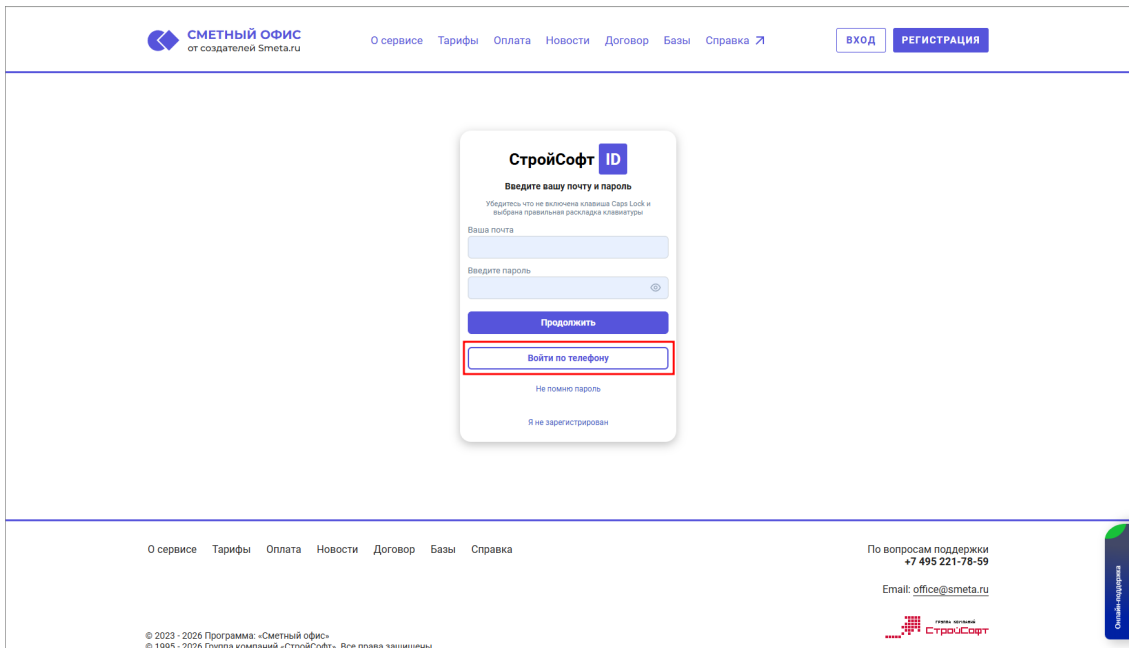
Или выберите **Восстановить пароль по телефону**. Введите номер телефона, на него поступит смс с кодом или звонок. Код из смс или последние 4 цифры номера входящего звонка необходимо внести в поле **Код проверки**.

После успешной авторизации, Вы попадете в личный кабинет программы **СМЕТНЫЙ ОФИС**

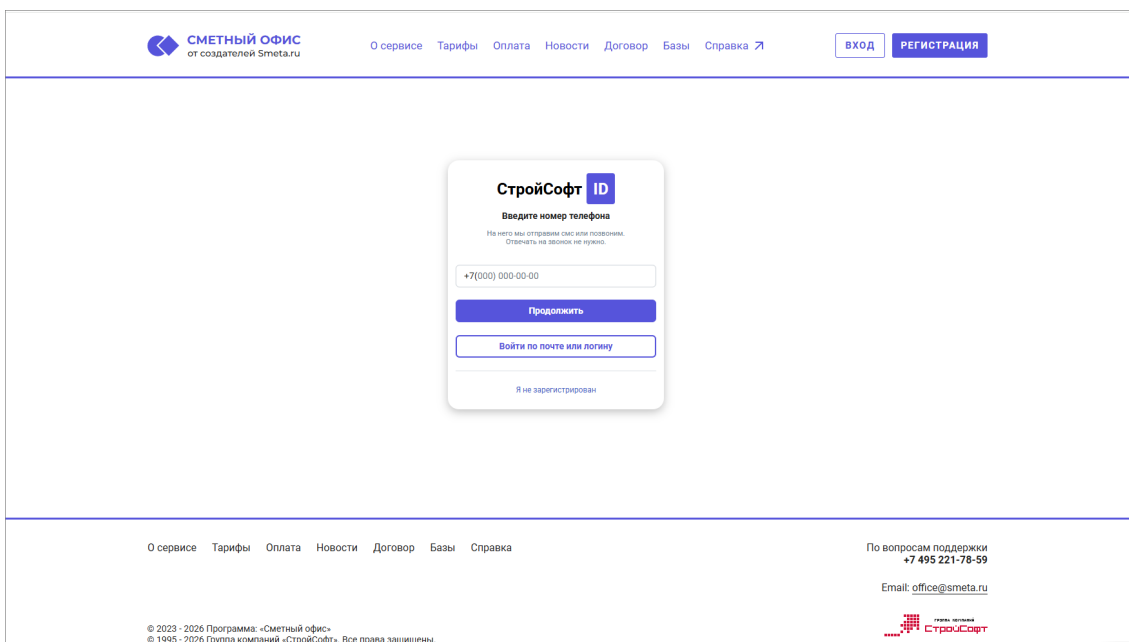


По номеру телефона

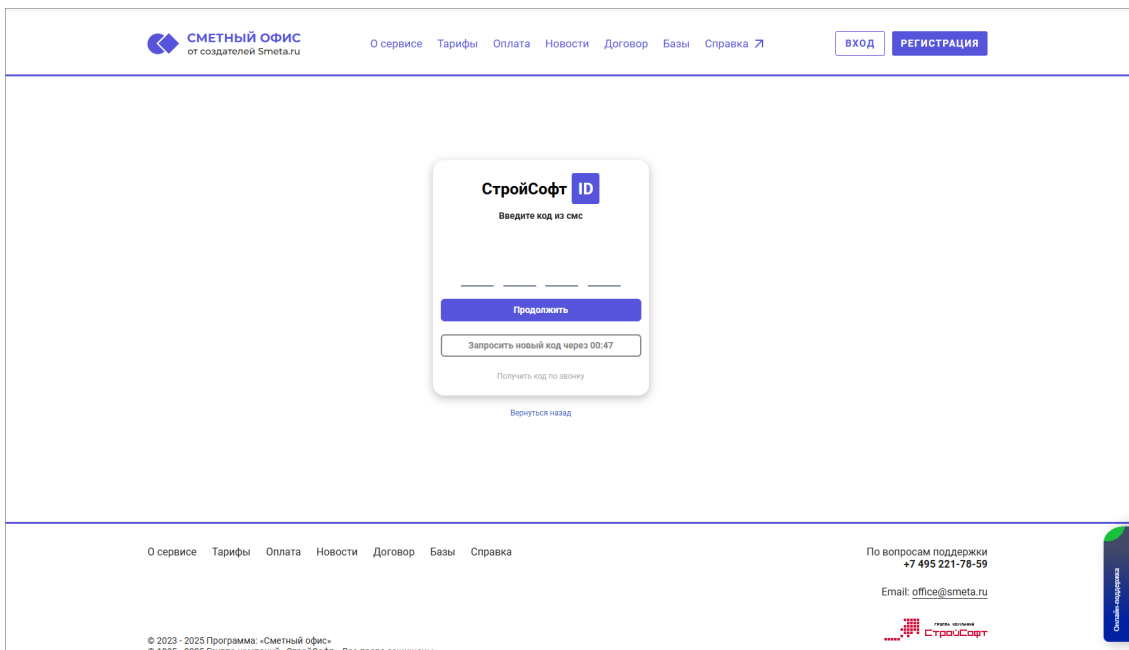
Также авторизоваться можно по номеру телефона, для этого нажмите **Войти по телефону**



Введите номер телефона и нажмите **Продолжить**

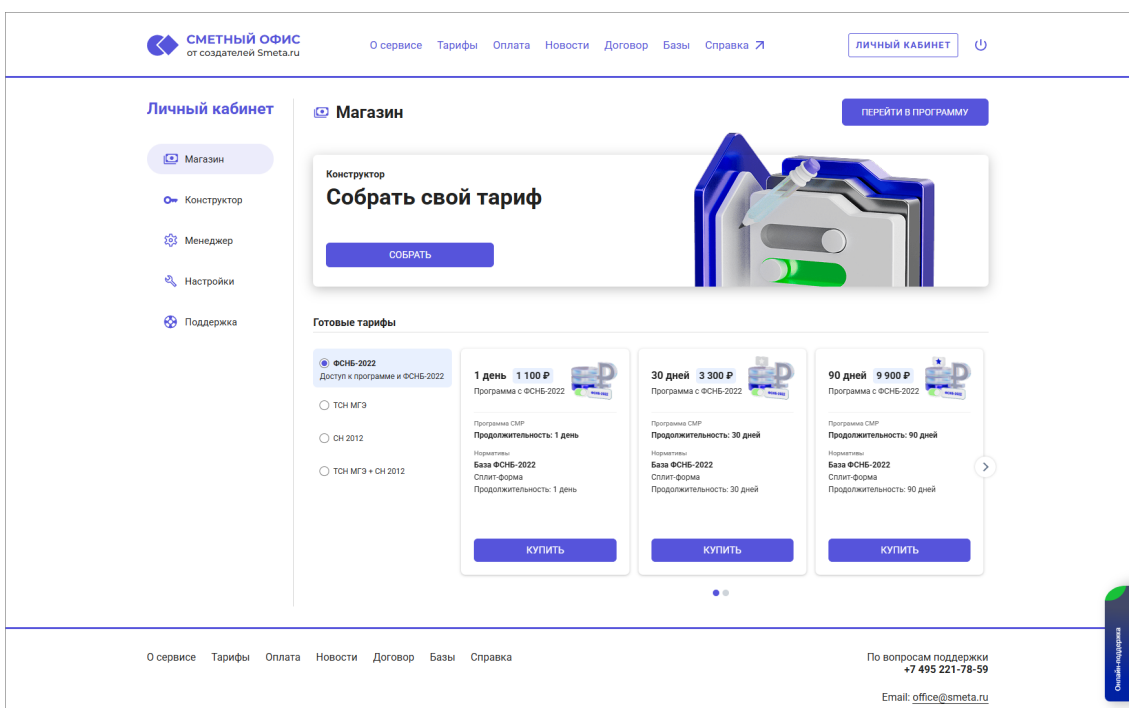


На него поступит смс с кодом или звонок. Необходимо ввести код из смс или последние 4 цифры номера входящего звонка



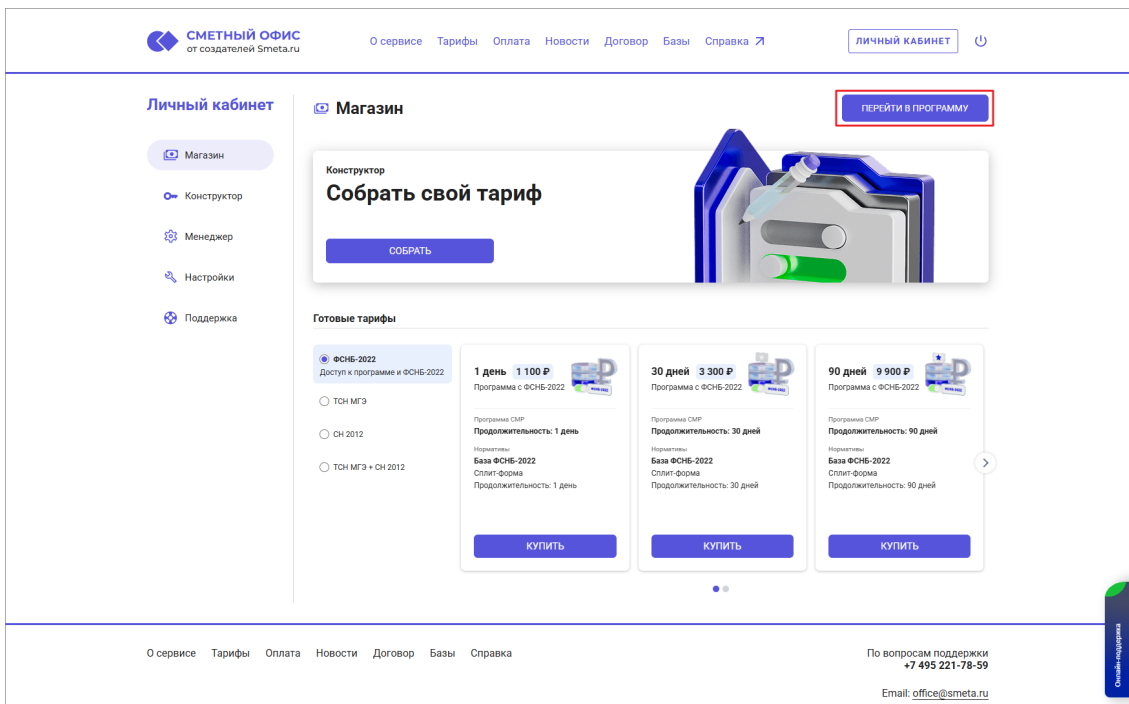
В случае, если смс или звонок не поступит, можно запросить код повторно.

После успешной авторизации, будет открыт личный кабинет программы **СМЕТНЫЙ ОФИС**

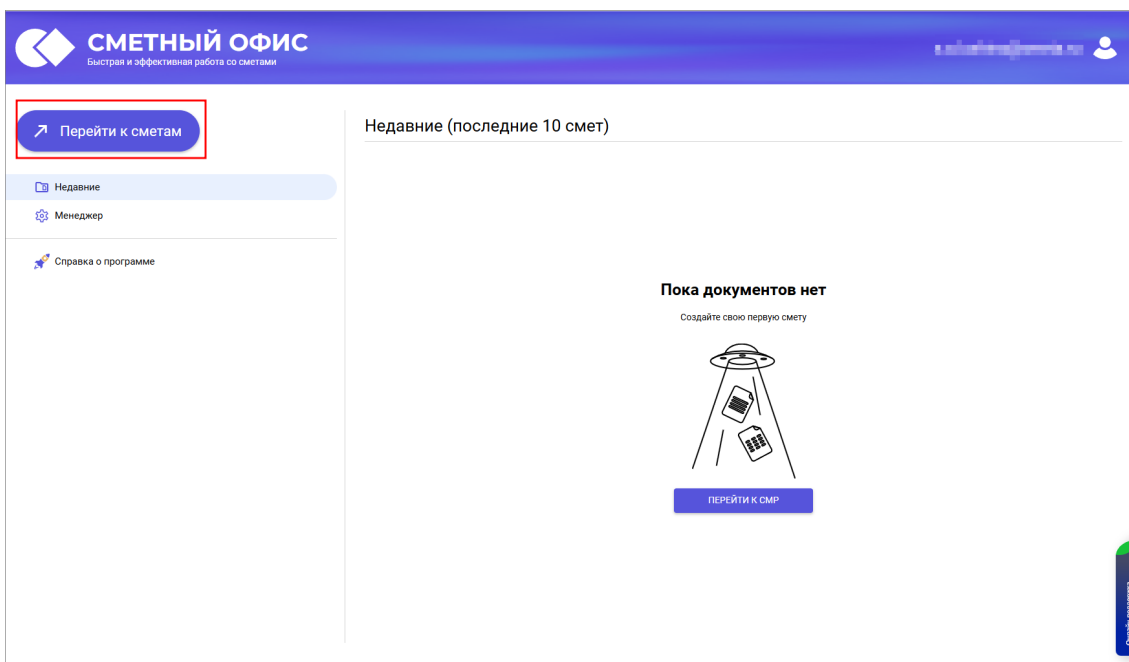


Запуск программы

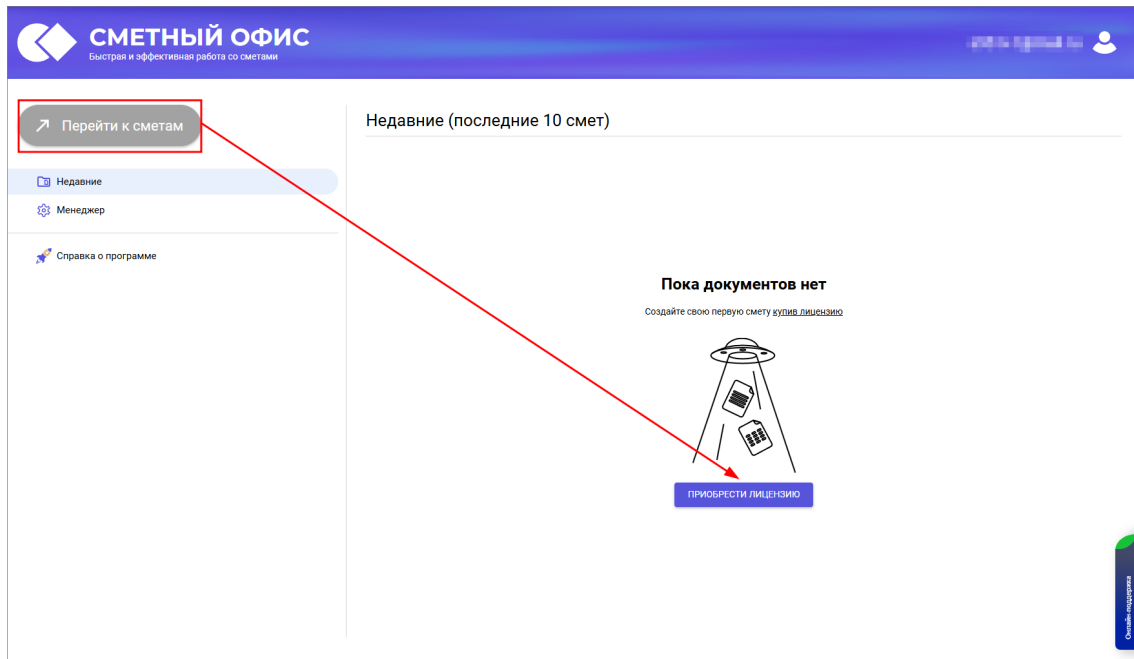
Из личного кабинета можно перейти в программу нажатием **ПЕРЕЙТИ В ПРОГРАММУ**



Для того, чтобы начать работу со сметами, нажмите **Перейти к сметам**

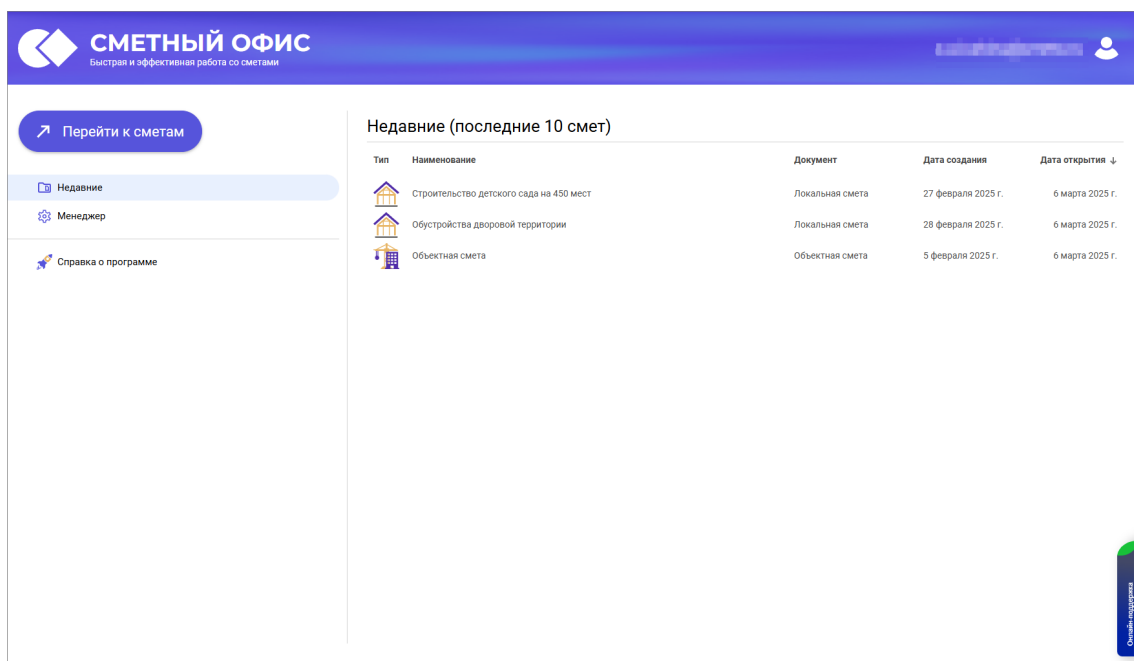


Если отсутствует лицензия, кнопка **Перейти к сметам** будет не активна



Окно **Сметный офис** содержит две вкладки

- **Недавние.** Отображение последних 10 смет, которые были в работе данного пользователя



- **Менеджер.** Отображение информации об оставшемся времени доступа и истории покупок

СМЕТНЫЙ ОФИС
Быстрая и эффективная работа со сметами

Перейти к сметам

Недавние
Менеджер

Справка о программе


Оставшееся время доступа

Программа: 30 дней
ТСН МГЭ: 30 дней
СН-2012: 30 дней
Расширенная поддержка: 30 дней

История покупок
Статус: Все

Номер счёта	Статус	Цена	Дата покупки
685	Оплачен	6 600 Р	14.12.25
684	Отменён	6 600 Р	14.12.23
271	Ожидает оплаты	3 300 Р	02.08.25

Информация о программе

Для просмотра информации о программе нажмите  и выберите **О программе**

СМЕТНЫЙ ОФИС
Быстрая и эффективная работа со сметами

Перейти к сметам

Недавние
Менеджер

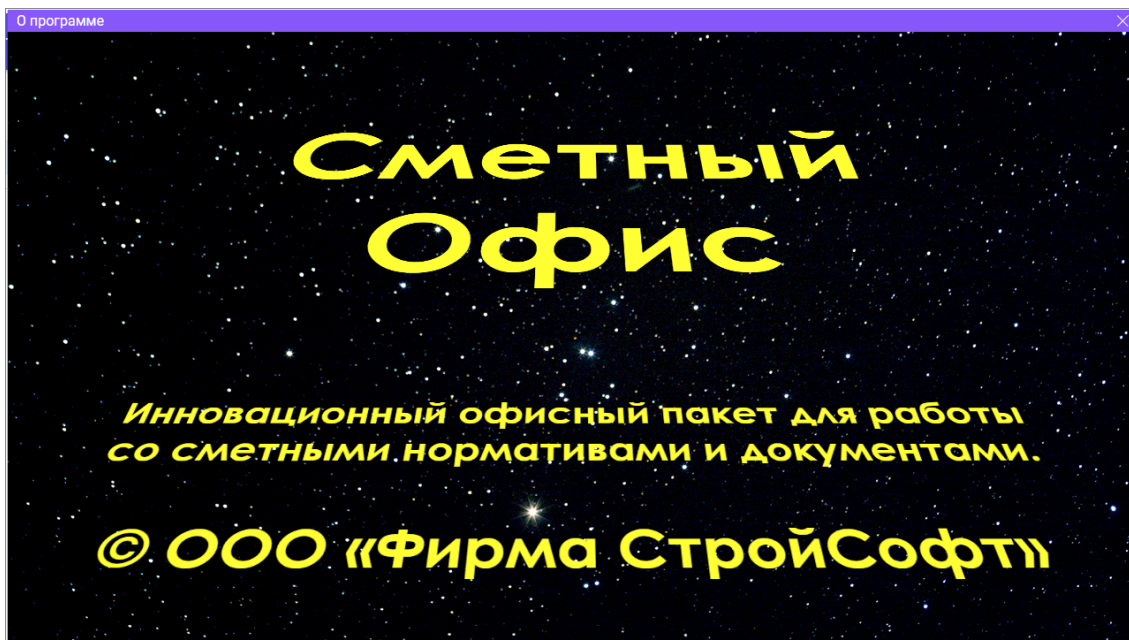
Справка о программе

Недавние (последние 10 смет)

Пока документов нет
Создайте свою первую смету

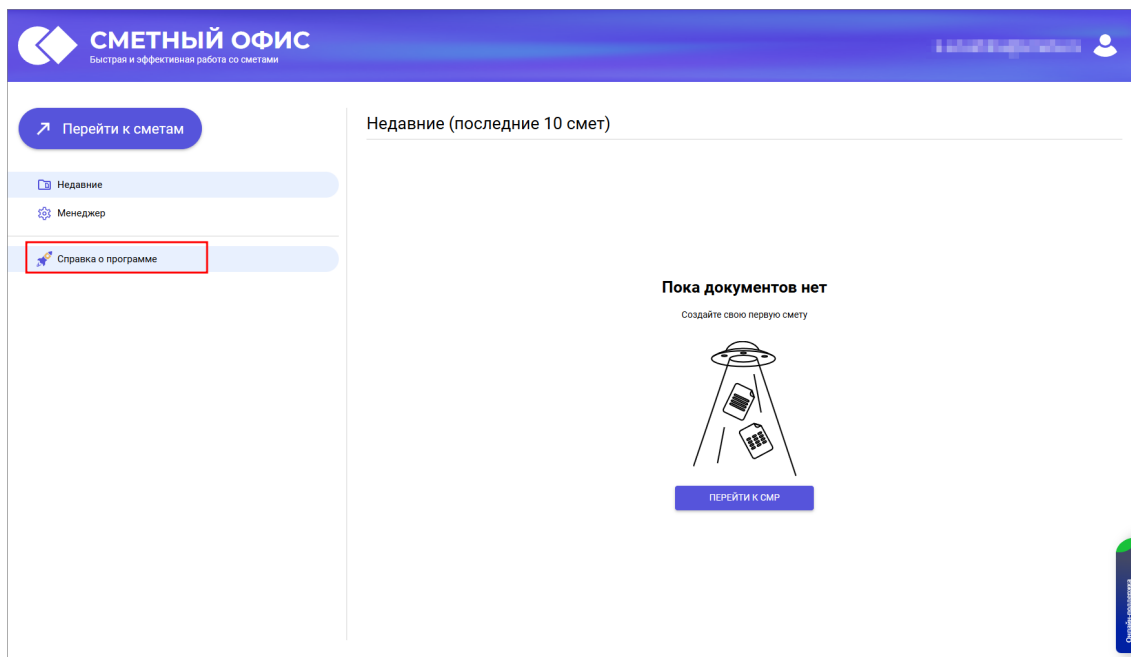
ПЕРЕЙТИ К СМР

О программе
Выйти из аккаунта

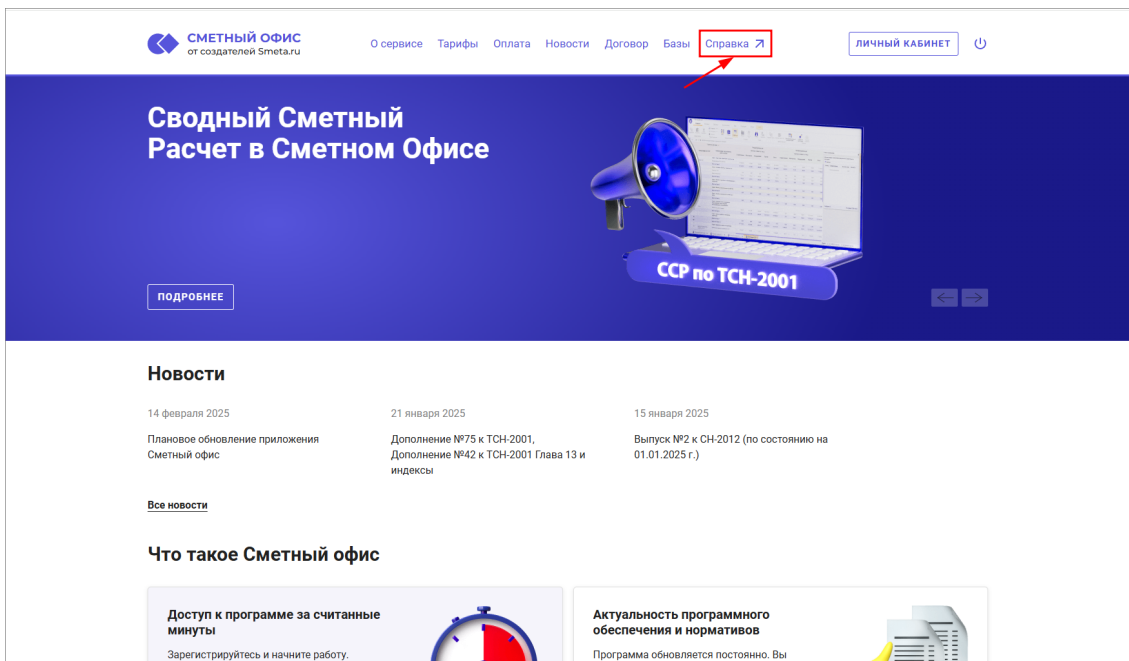


Справка по программе

Перейти к руководству пользователя можно нажав слева **Справка о программе**

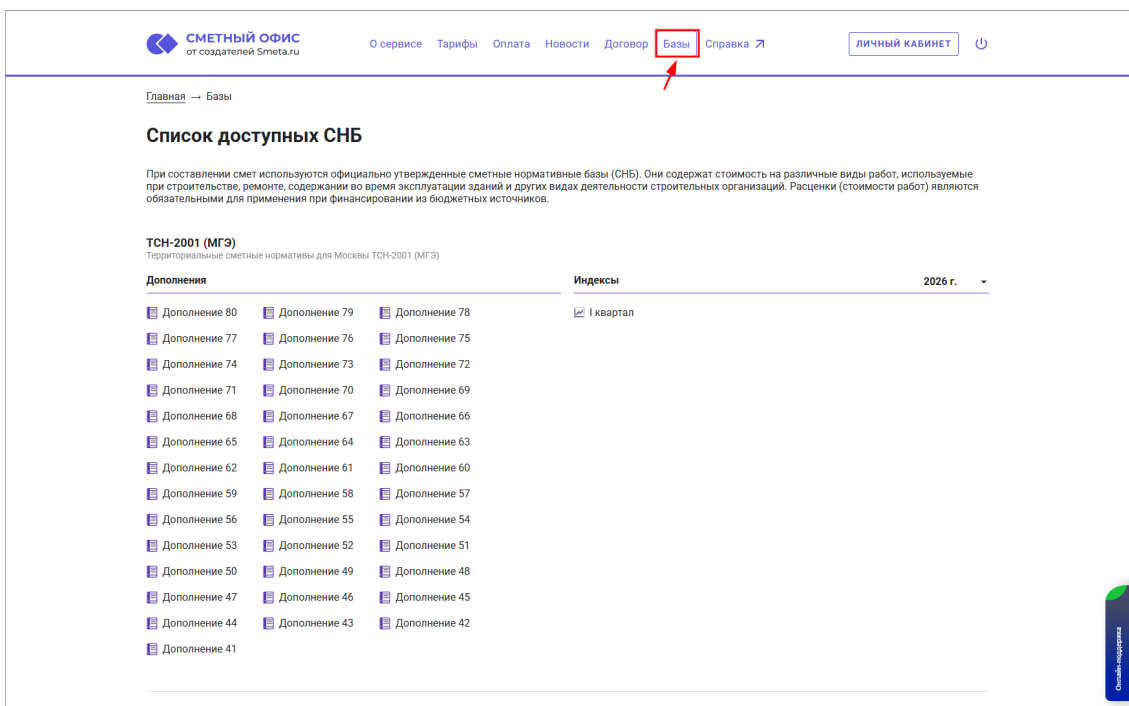


Справку можно открыть нажав на главной странице вкладку **Справка**



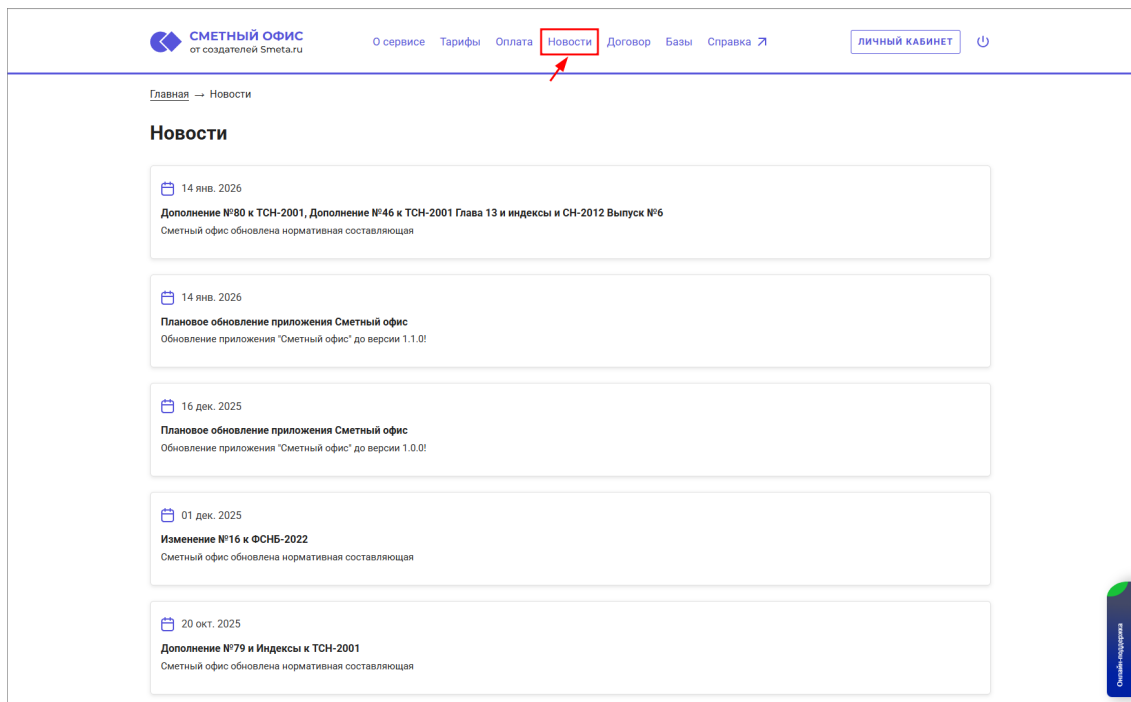
Доступные нормативные данные (СНБ)

Для просмотра списка доступных нормативных баз и индексов в программе Сметный офис нажмите на главной странице вкладку **Базы**



Новости

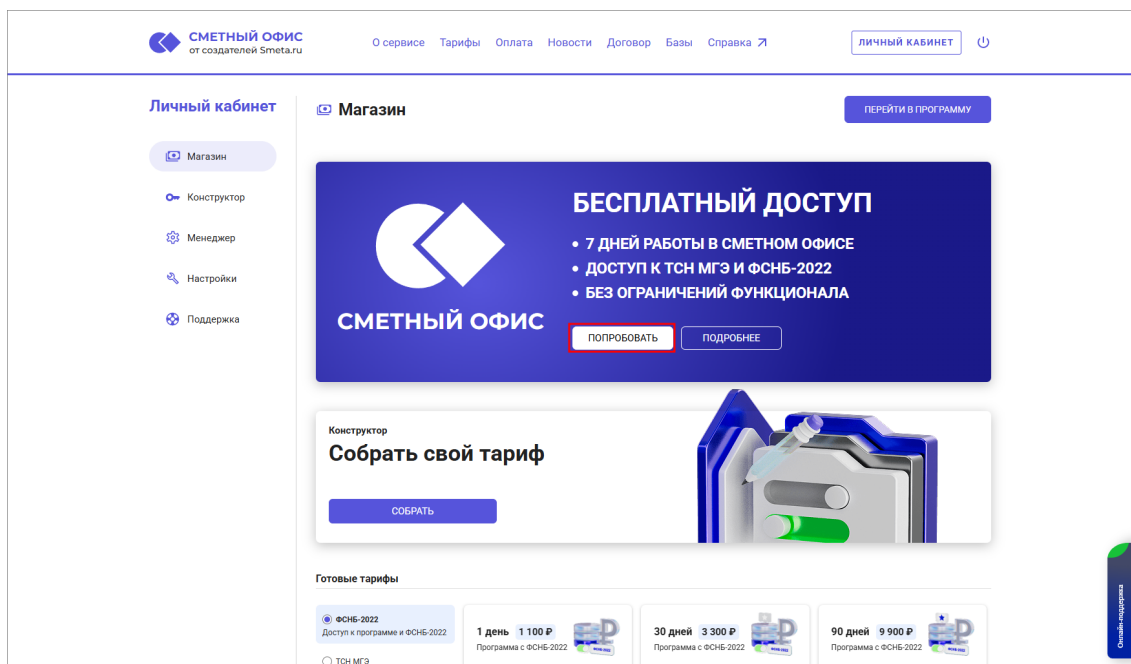
Ознакомится с новостями программы Сметный офис, узнать информацию о новых добавленных нормативных базах и индексах и об обновлении программы можно на главной странице - вкладка **Новости**



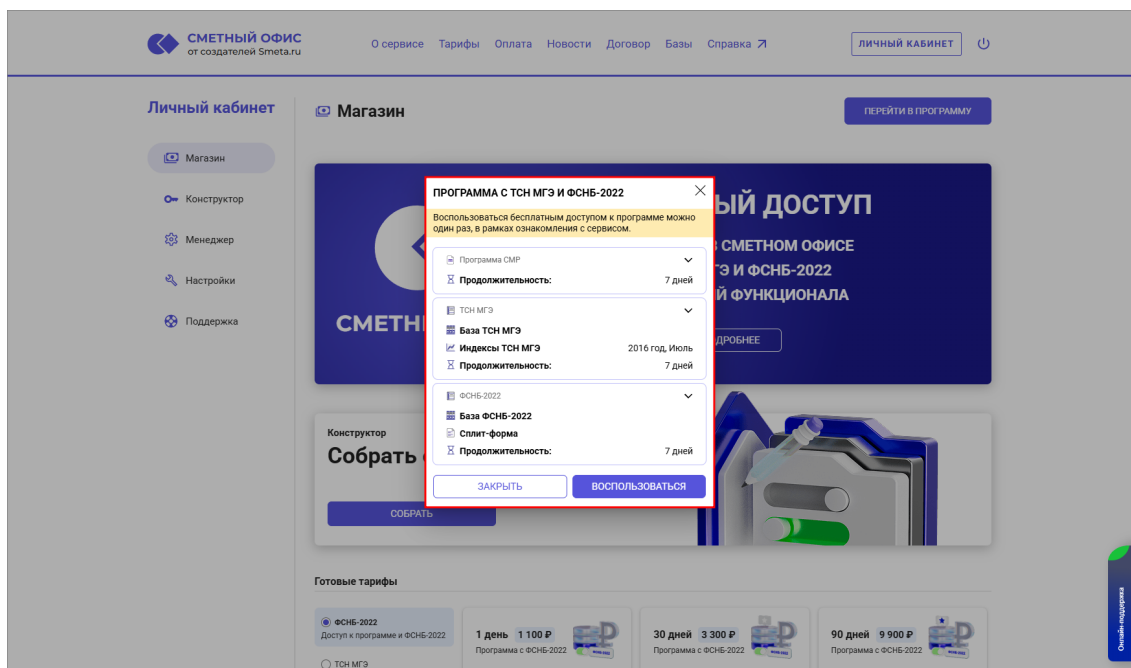
Бесплатный доступ

Предусмотрен бесплатный период работы в сметной программе Сметный офис без ограничения функционала в течение 30 дней с момента его активации. Воспользоваться им можно один раз, в рамках ознакомления с сервисом. Скачивание не требуется.

Для активации бесплатного доступа в личном кабинете на вкладке **Магазин** нажмите **ПОПРОБОВАТЬ**



Для получения более подробной информации нажмите **ПОДРОБНЕЕ**



Воспользоваться бесплатным доступом к сметной программе можно один раз, в рамках ознакомления с сервисом Сметный офис. Бесплатный доступ предоставляется на 7 дней к полному функционалу сметной программы Сметный офис с нормативной базой ТСН МГЭ, индексами пересчета ТСН МГЭ, нормативной базой ФСНБ-2022 со сплит - формой.

Для закрытия окна нажмите **ЗАКРЫТЬ**, для бесплатного доступа к программе нажмите **ВОСПОЛЬЗОВАТЬСЯ**.

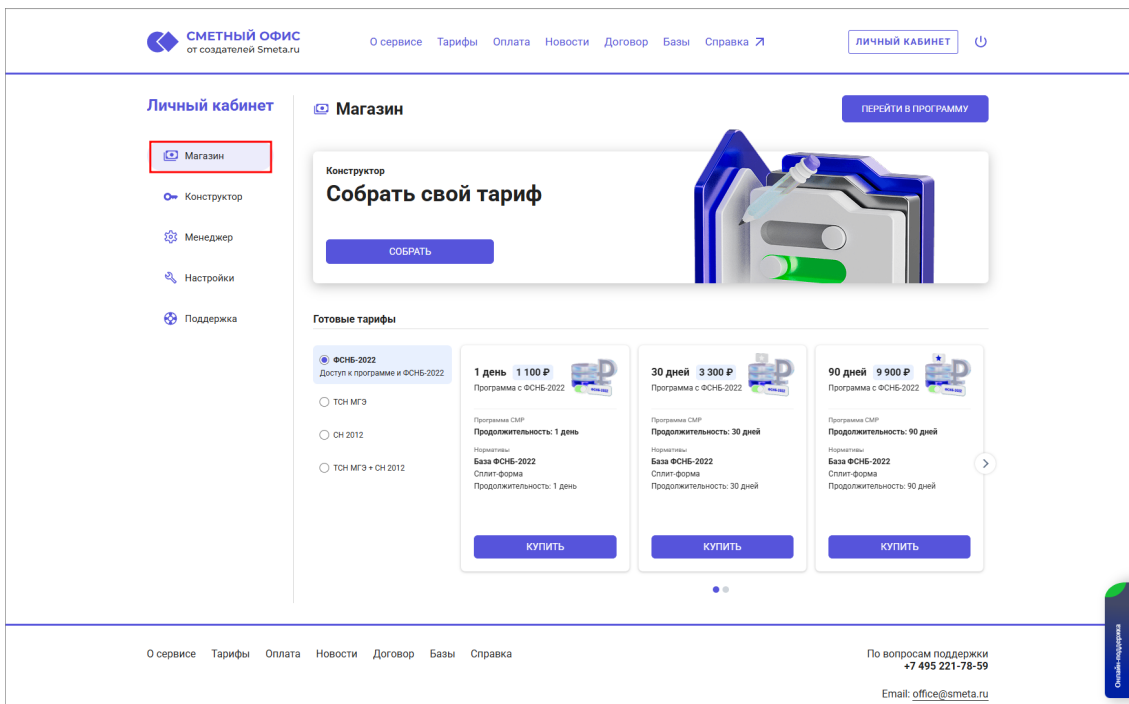
Личный кабинет

Личный кабинет состоит из вкладок:

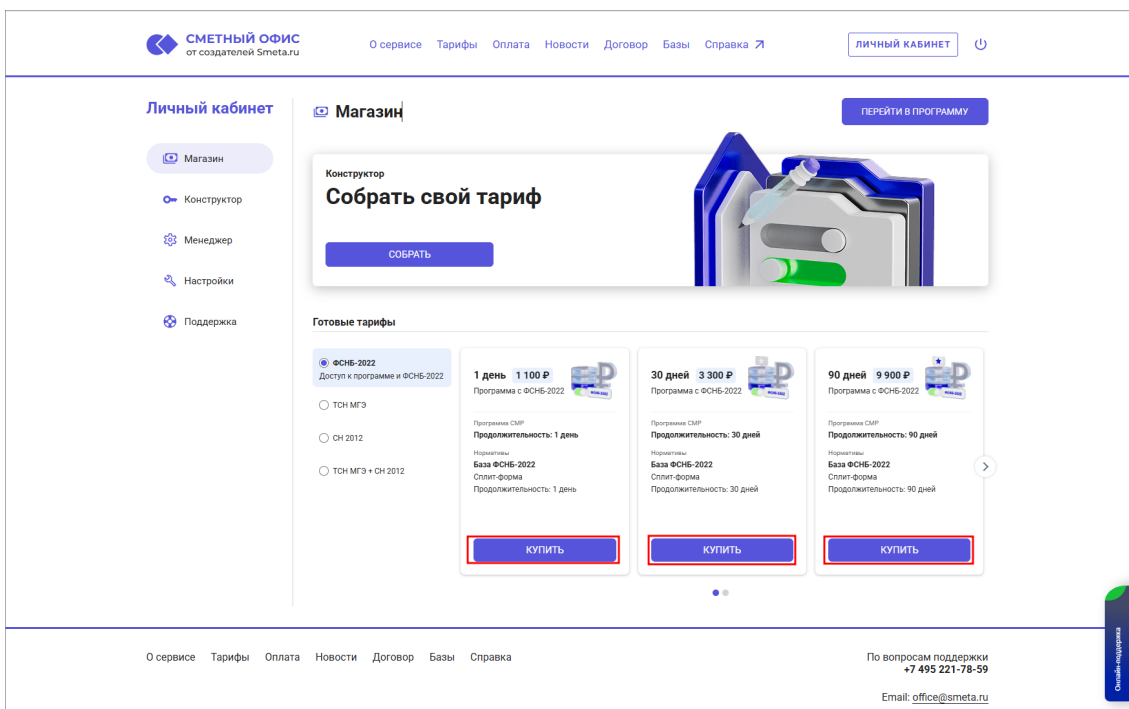
- Магазин
- Конструктор
- Менеджер
- Настройки
- Поддержка

Магазин

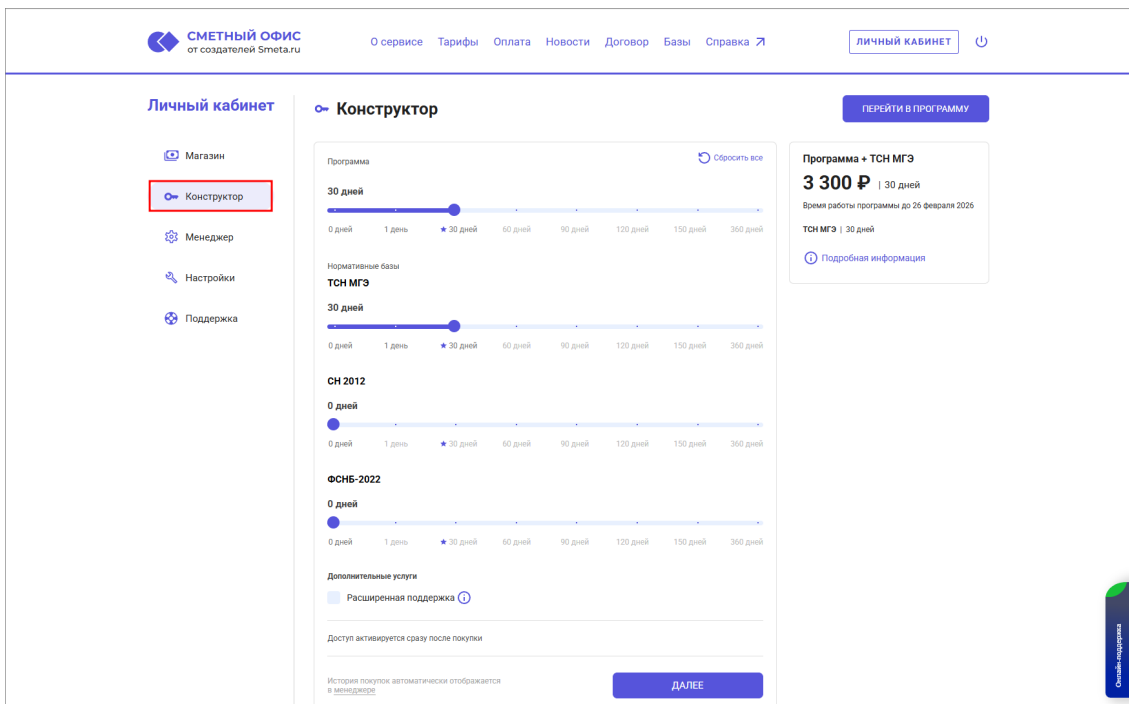
На вкладке **Магазин** представлены готовые тарифы. Слева осуществляется выбор нормативной составляющей, справа сформированы готовые тарифы, включающие доступ к программе и выбранной нормативной составляющей на 1, 30 или 90 дней



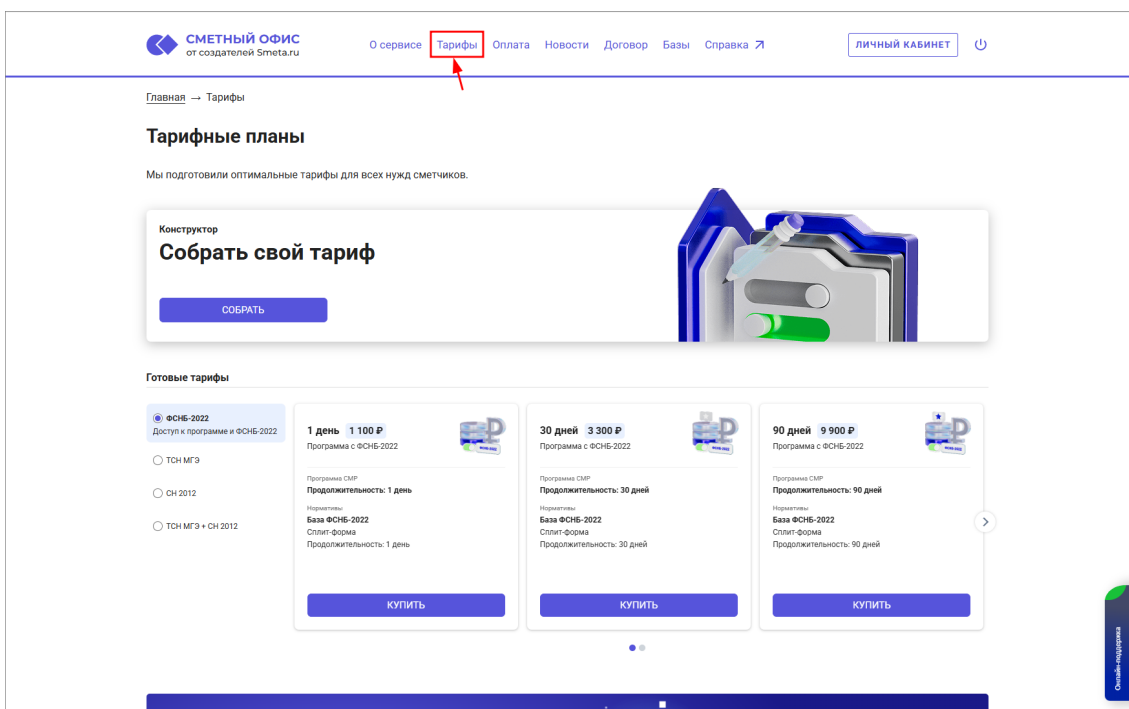
Для приобретения выбранного тарифа, нажмите кнопку **КУПИТЬ** в соответствующей карточке тарифа



Либо соберите свой тариф, перейдя на вкладку **Конструктор** в личном кабинете

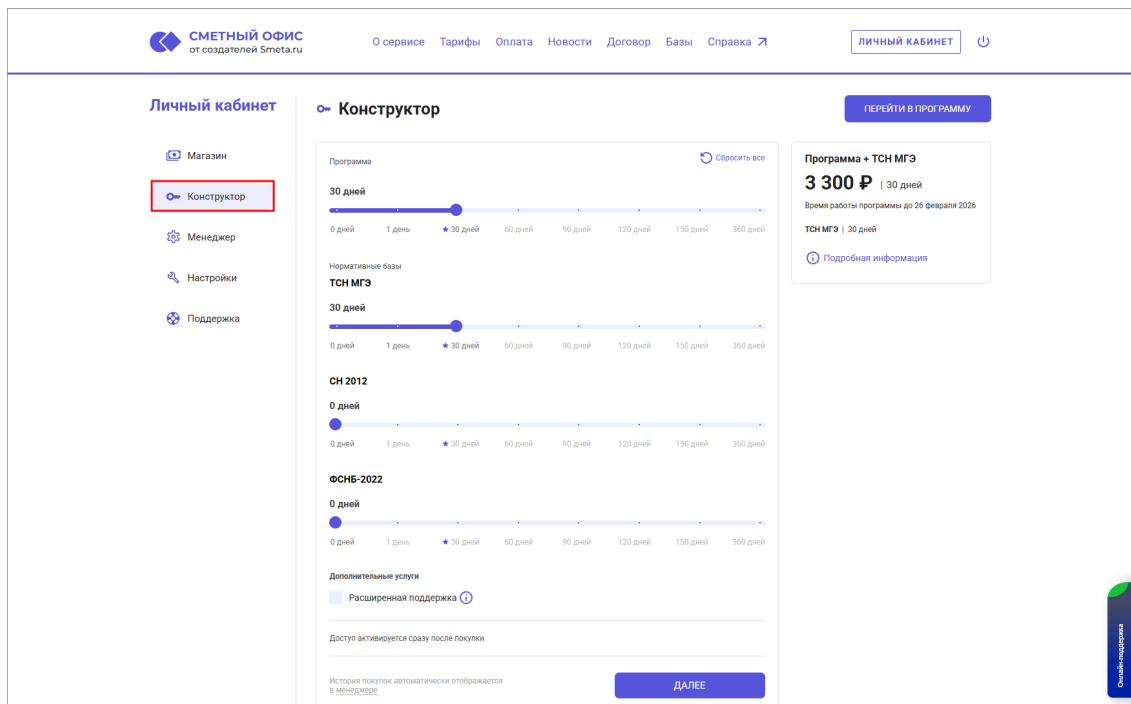


Дополнительно тарифы представлены на главной странице - вкладка **Тарифы**



Конструктор (тарифа)

На вкладке **Конструктор** есть возможность собрать свой тариф

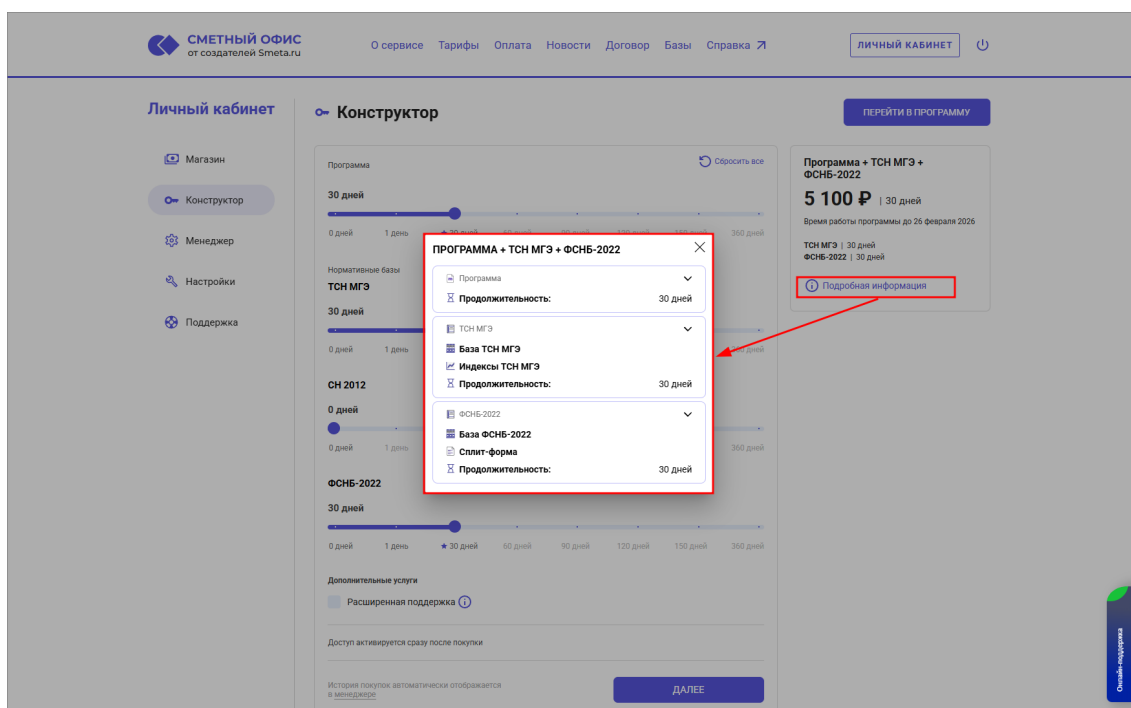


Возможен выбор количества дней использования:

- функционала программы
- нормативной базы ТСН-2001 МГЭ, в том числе индексы пересчета в текущий уровень цен
- нормативной базы СН-2012 всех доступных редакций
- Нормативной базы ФСНБ-2022, в том числе сплит-форма
- расширенной поддержки на срок использования программы

Установите необходимое количество дней по каждому пункту.

Состав выбранного тарифа можно посмотреть, нажав на **Подробная информация**



В случае, если срок действия доступа к программе будет выбран меньше, чем доступ к нормативной базе, появится предупреждение

СМЕТНЫЙ ОФИС от создателей Smeta.ru

О сервисе Тарифы Оплата Новости Договор Базы Справка

ЛИЧНЫЙ КАБИНЕТ

Личный кабинет

- Магазин
- Конструктор**
- Менеджер
- Настройки
- Поддержка

Конструктор

Программа Сбросить все

0 дней 1 день 30 дней 60 дней 90 дней 120 дней 150 дней 360 дней

Нормативные базы

ТСН МГЭ

1 день

0 дней 1 день 30 дней 60 дней 90 дней 120 дней 150 дней 360 дней

СН 2012

0 дней

0 дней 1 день 30 дней 60 дней 90 дней 120 дней 150 дней 360 дней

ФСНБ-2022

30 дней

Срок действия доступа к программе меньше, чем срок действия доступа к нормативной базе. Доступ к нормативной базе возможен только при наличии доступа к программе.

Дополнительные услуги

Расширенная поддержка

Доступ активируется сразу после покупки

История покупок автоматически отображается в менеджере

ДАЛЕЕ

ПЕРЕЙТИ В ПРОГРАММУ

ТСН МГЭ + ФСНБ-2022

2 400 Р

Вы не сможете работать с базой без программы

ТСН МГЭ | 1 день
ФСНБ-2022 | 30 дней

Подробная информация

Приобретение **расширенной поддержки** возможно только в конструкторе при приобретении доступа к программе. Срок действия расширенной поддержки соответствует выбранному сроку действия программы. Расширенная поддержка включает в себя консультации по работе с программой и сметному ценообразованию

СМЕТНЫЙ ОФИС от создателей Smeta.ru

О сервисе Тарифы Оплата Новости Договор Базы Справка

ЛИЧНЫЙ КАБИНЕТ

Личный кабинет

- Магазин
- Конструктор**
- Менеджер
- Настройки
- Поддержка

Конструктор

Программа Сбросить все

30 дней

0 дней 1 день 30 дней 60 дней 90 дней 120 дней 150 дней 360 дней

Нормативные базы

ТСН МГЭ

30 дней

0 дней 1 день 30 дней 60 дней 90 дней 120 дней 150 дней 360 дней

СН 2012

0 дней

0 дней 1 день 30 дней 60 дней 90 дней 120 дней 150 дней 360 дней

ФСНБ-2022

30 дней

0 дней 1 день 30 дней 60 дней 90 дней 120 дней 150 дней 360 дней

Дополнительные услуги

Расширенная поддержка

Доступ активируется сразу после покупки

Консультации по работе с программой и сметному ценообразованию. Продолжительность: на срок действия программы.

История покупок автоматически отображается в менеджере

ДАЛЕЕ

ПЕРЕЙТИ В ПРОГРАММУ

Программа + ТСН МГЭ + ФСНБ-2022

6 600 Р | 30 дней

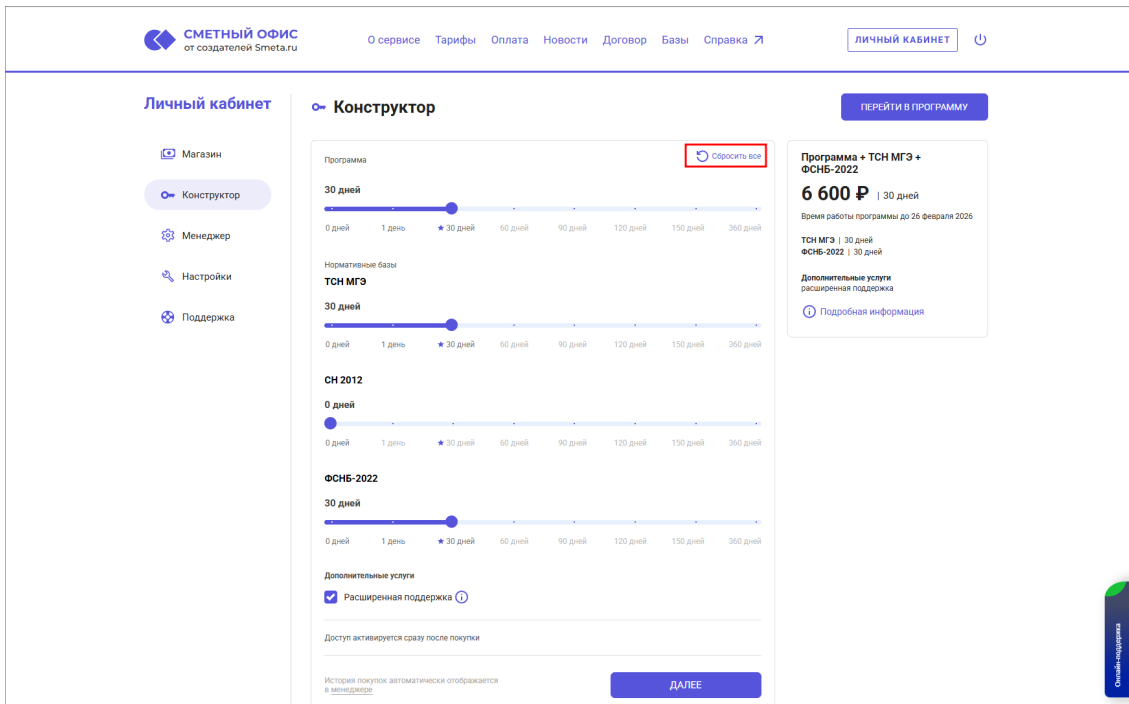
Время работы программы до 26 февраля 2025

ТСН МГЭ | 30 дней
ФСНБ-2022 | 30 дней

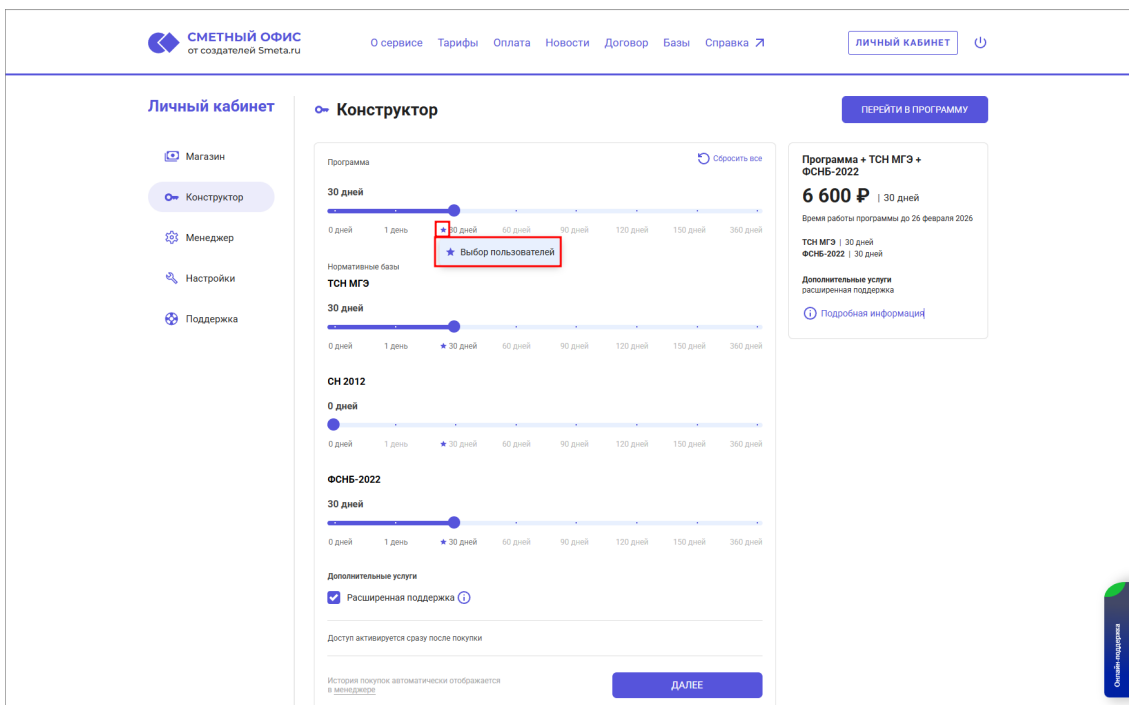
Дополнительные услуги расширенной поддержки

Подробная информация

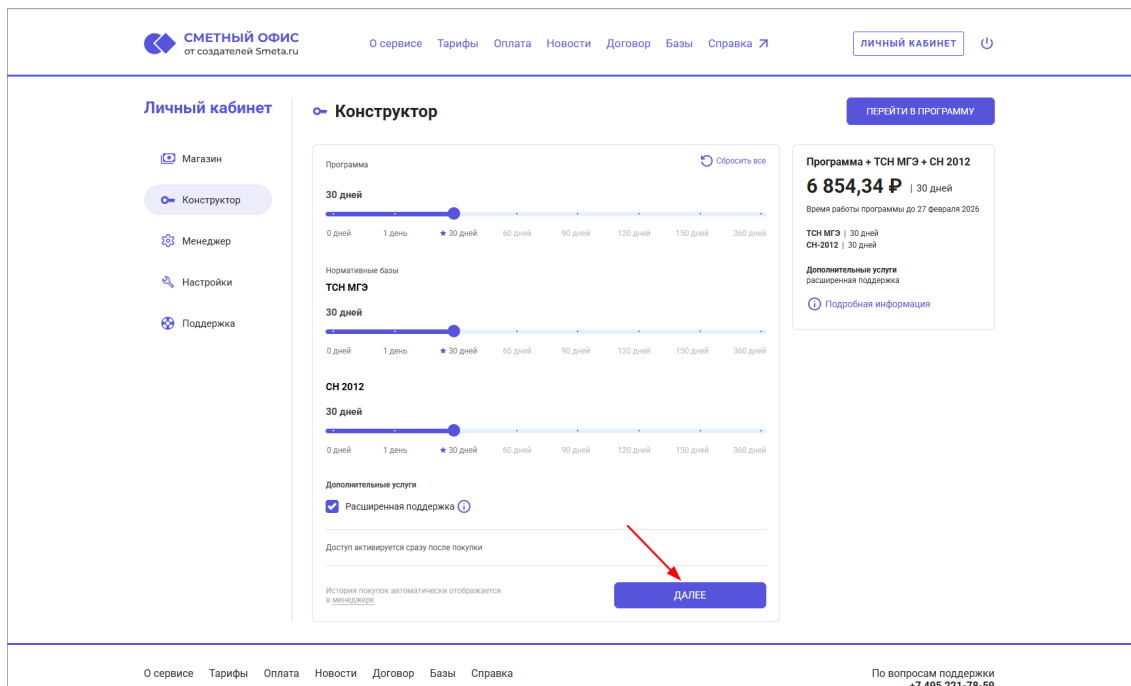
Привести конструктор к первоначальному виду можно нажав **Сбросить все**



В конструкторе наиболее часто используемые пункты отмечены звездочкой **Выбор пользователей**



Для перехода к оплате тарифа нажмите **ДАЛЕЕ**.



Если ранее не была заполнена информация о плательщике (для физических лиц) или информация о фирме (для юридических лиц), то появится окно с запросом этой информации, необходимо заполнить и нажать **ПРОДОЛЖИТЬ**

Для физических лиц

Для корректной работы в системе просим Вас проверить и заполнить следующие данные

Имя

Фамилия

Отчество

Адрес

Для счетов и отчетных документов

ПРОДОЛЖИТЬ

Для юридических лиц

Для корректной работы в системе просим Вас проверить и заполнить следующие данные

Имя

Фамилия

Отчество

Название или ИНН организации

Выберите организацию из выпадающего списка

ПРОДОЛЖИТЬ

Изменить эти данные можно в личном кабинете на вкладке **Настройки**.

Оплата

Со способами оплаты можно ознакомиться на главной странице - вкладка **Оплата**

СМЕТНЫЙ ОФИС
от создателей Smeta.ru

О сервисе Тарифы **Оплата** Новости Договор Базы Справка ↗

ЛИЧНЫЙ КАБИНЕТ ⏻

Главная → Оплата

Способы оплаты

Для физических лиц:

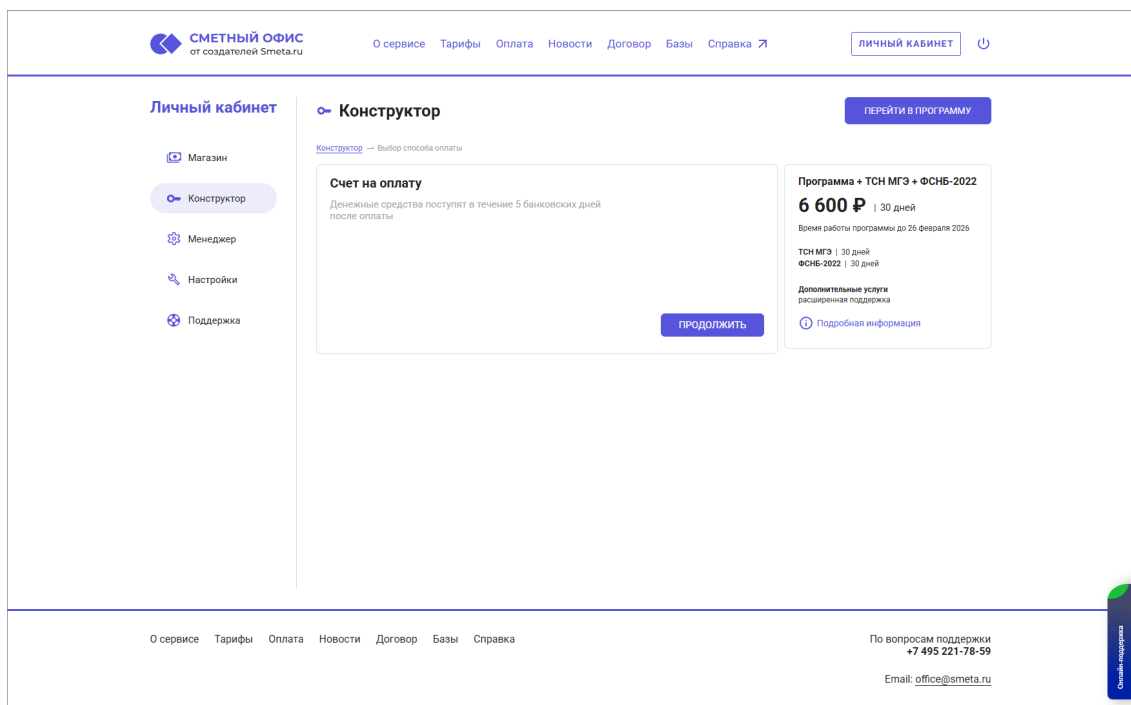
- Банковские карты**
Visa, Mastercard, МИР, Uniteller
Деньги зачисляются в течение 10 минут
- Банковская квитанция**
Сбербанк
Срок зачисления от 1 рабочего дня (в зависимости от вашего банка)

Для юридических лиц:

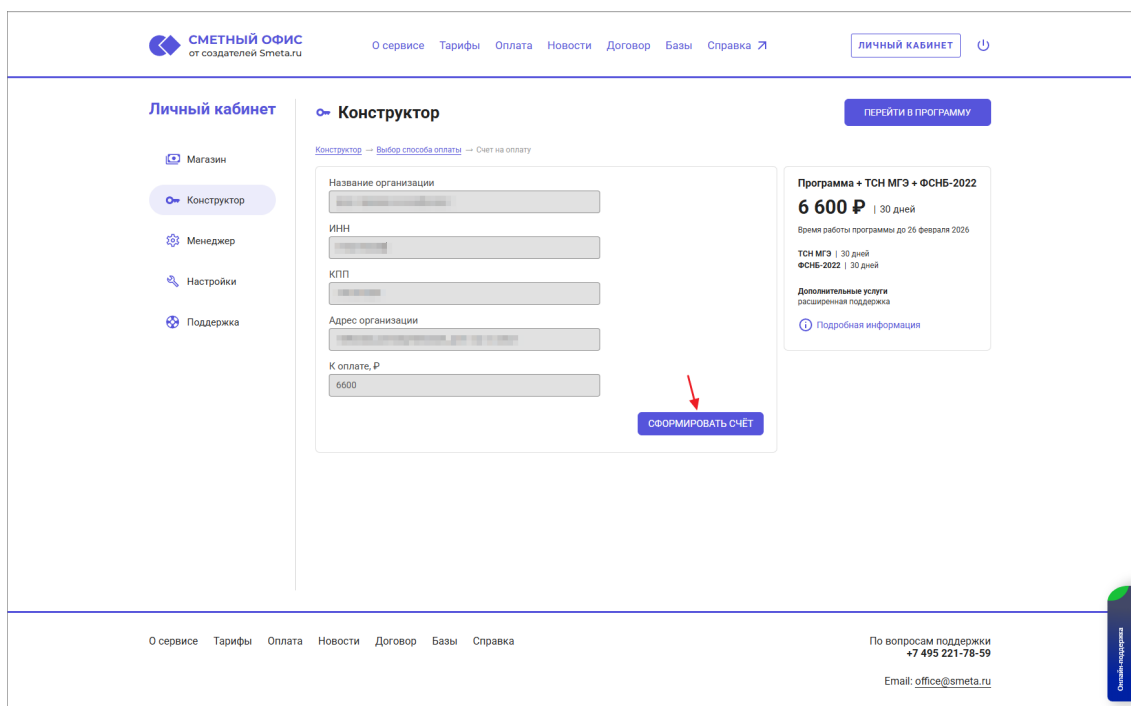
- Счёт на оплату**
Сбербанк
Деньги зачисляются в течение 5 банковских дней

Для юридических лиц

Оплата доступна посредством **Счета на оплату** (зачисление производится в течение 5 банковских дней после оплаты). Для формирования счета нажмите **ПРОДОЛЖИТЬ**

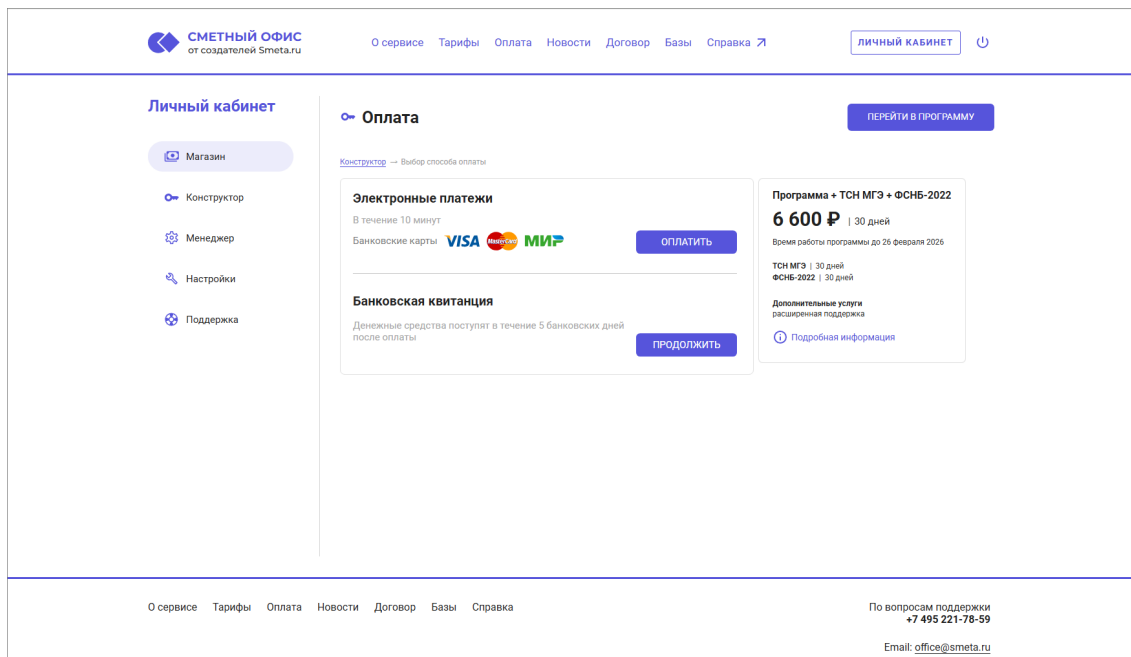


Для формирования счета нажмите **СФОРМИРОВАТЬ СЧЕТ**



Для физических лиц

Оплата доступна **Электронными платежами** (зачисление производится в течение 10 минут) или **Банковской квитанцией** (зачисление производится в течение 5 банковских дней)

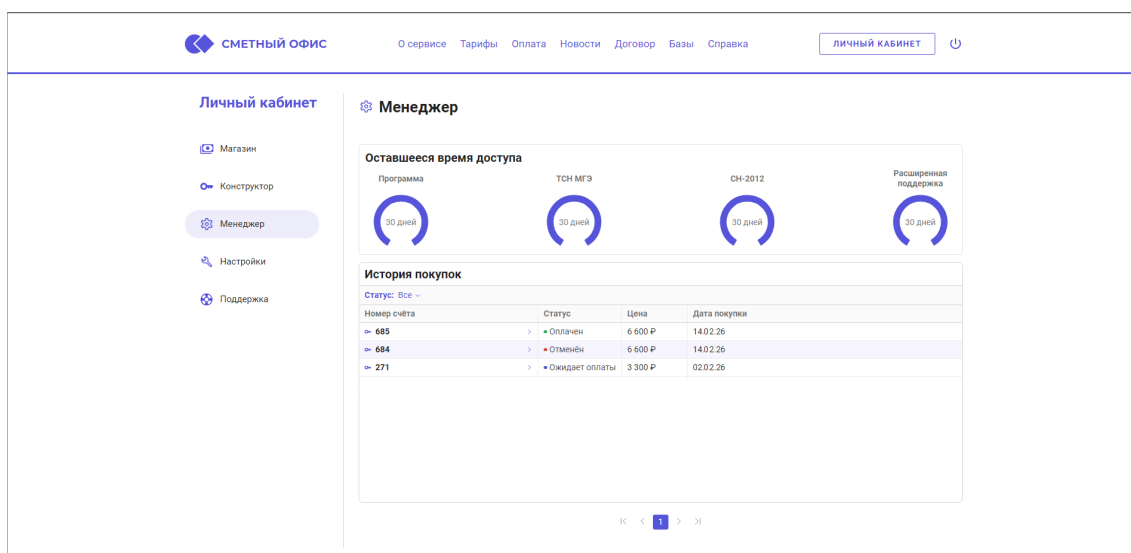


При выбранном способе оплаты **Электронные платежи** нажмите **ОПЛАТИТЬ**. Счет действителен к оплате в течение 15 минут, далее будет отменен.

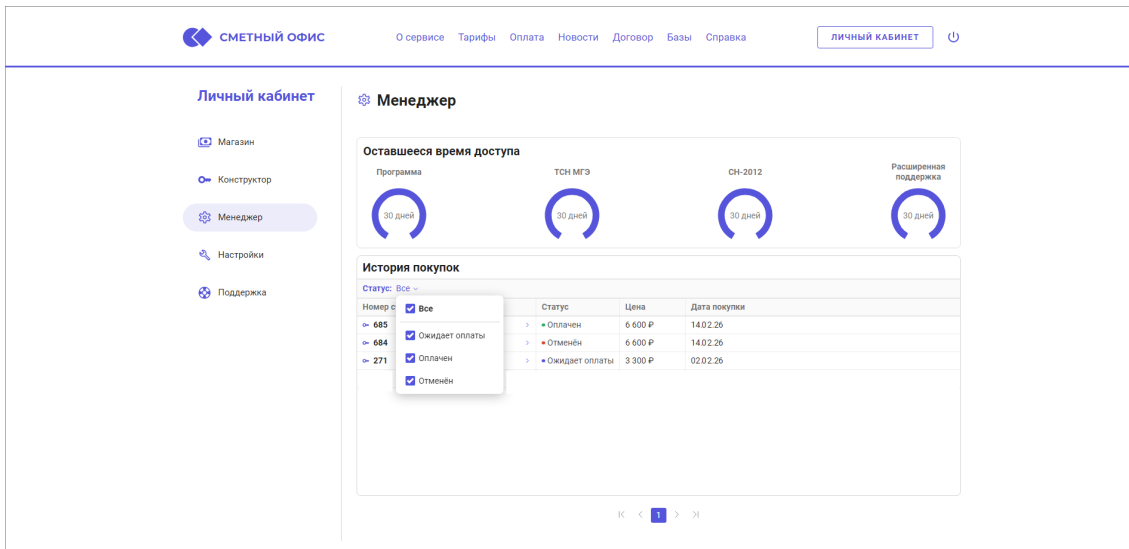
При выбранном способе оплаты **Банковская квитанция** нажмите кнопку **ПРОДОЛЖИТЬ** для формирования квитанции и последующего скачивания.

Менеджер (история покупок)

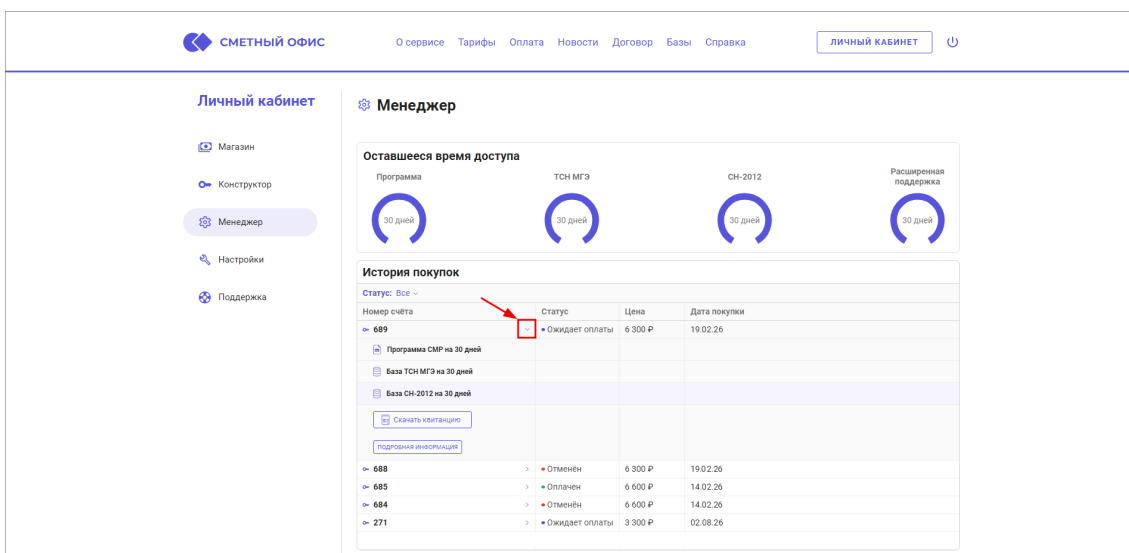
На вкладке **Менеджер** отображается оставшееся время доступа и история покупок, в том числе, не оплаченные и отмененные счета (для юридических лиц) и квитанции (для физических лиц)



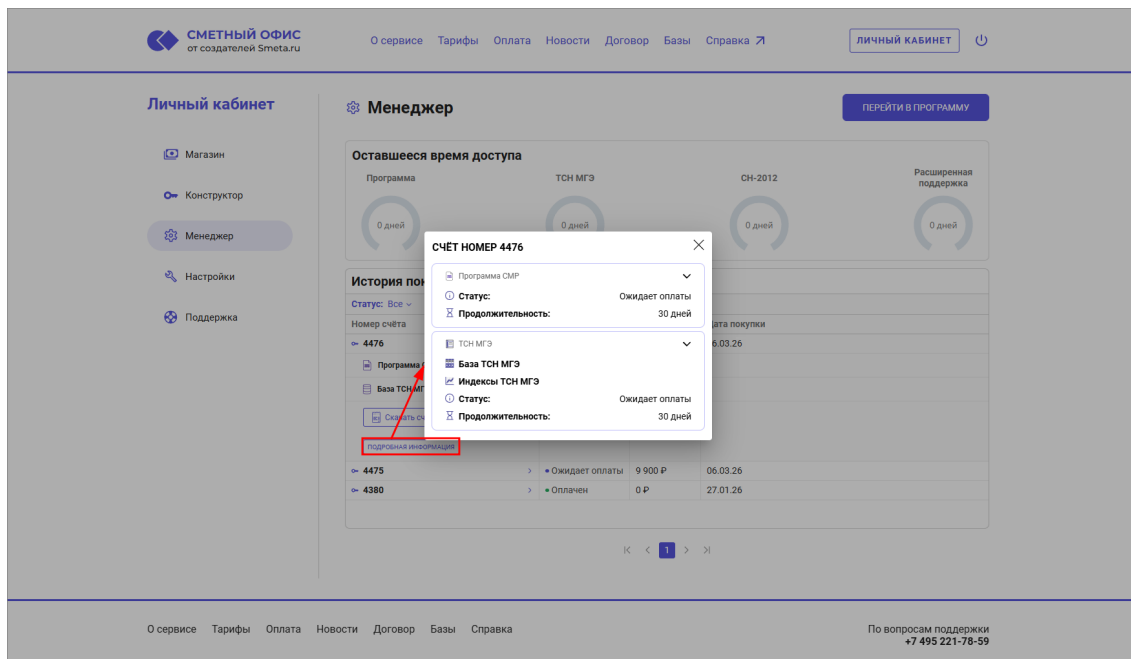
В истории покупок есть возможность посмотреть информацию по всем выставленным счетам/квитанциям с возможностью фильтрации по статусам



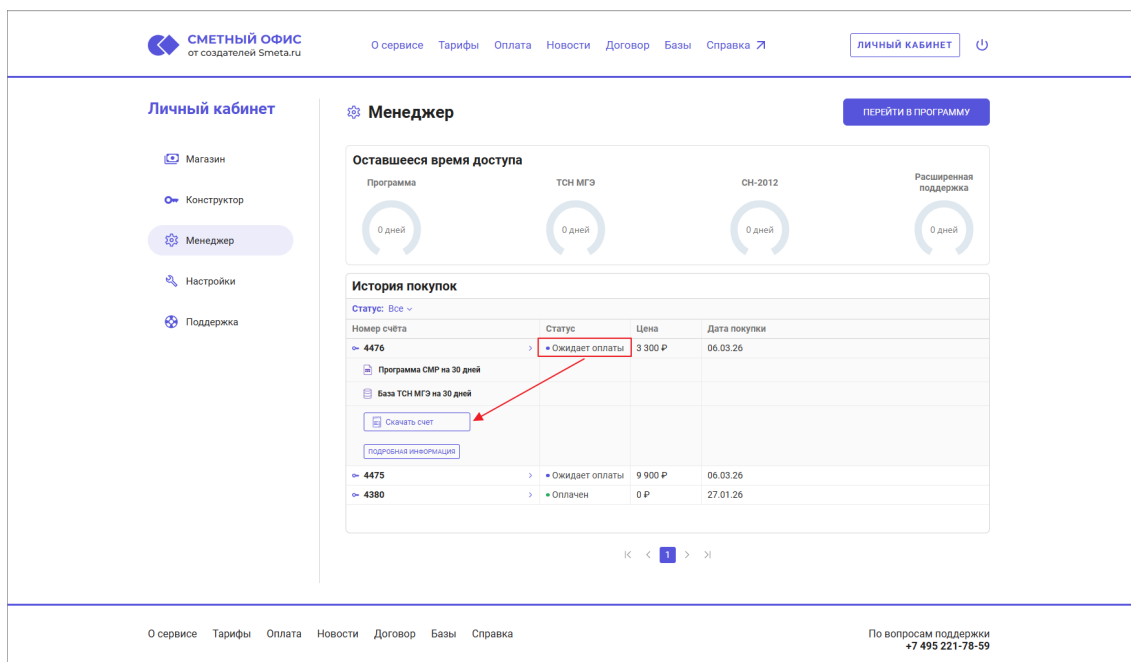
Детали счета/квитанции можно посмотреть нажав на строку



Для просмотра подробной информации по счёту/квитанции нажмите **ПОДРОБНАЯ ИНФОРМАЦИЯ**



Для счетов и банковских квитанций со статусом **Ожидает оплаты** есть возможность скачать счет/квитанцию повторно и оплатить позже



Бухгалтерские документы

В счетах со статусом **Оплачен** можно **Скачать акт** на передачу прав на использование

Менеджер

Оставшееся время доступа

Программа	ТСН МГЭ	СН-2012	Расширенная поддержка
30 дней	30 дней	30 дней	30 дней

История покупок

Статус: Все

Номер счёта	Статус	Цена	Дата покупки
659	Ожидает оплаты	6 300 Р	19.02.26
658	Отменён	6 300 Р	19.02.26
665	Оплачен	6 600 Р	14.02.26
Программа СМР на 30 дней			
База ТСН МГЭ на 30 дней			
База СН-2012 на 30 дней			
Скачать акт			
Скачать квитанцию			
Подробнее информация			
654	Отменён	6 600 Р	14.02.26
271	Ожидает оплаты	3 300 Р	02.02.26

Настройки

На вкладке **Настройки** есть возможность внесения или изменения данных о пользователе

Настройки

Аккаунт

Почта: [redacted]
Телефон: [redacted]
Тип аккаунта: [redacted]

Платежная информация

Организация: не указан
ИНН: не указан
КПП: не указан
Адрес: не указан

Данные используются для формирования счетов и актов.

Поддержка

На вкладке **Поддержка** можно оставить заявку, если возникли проблемы в работе с программой

СМЕТНЫЙ ОФИС О сервисе Тарифы Оплата Новости Договор Базы Справка ЛИЧНЫЙ КАБИНЕТ

Личный кабинет

Магазин
Конструктор
Менеджер
Настройки
Поддержка

Поддержка ПЕРЕЙТИ В ПРОГРАММУ

Написать в поддержку Мои заявки Удаленная поддержка

Пожалуйста, прежде чем писать в техническую поддержку, ознакомьтесь со справкой. Возможно, ваша проблема уже описана.
Техническая поддержка работает с 9:00 до 18:00 по рабочим дням (время московское).

Тема обращения Выберите тему обращения
Нужна консультация

Заголовок Краткое содержание обращения*

Обращение Ваш текст обращения*

Выберите файлы или перетащите их сюда

Вы можете прикрепить до 3-х файлов
Разрешенные форматы файлов: doc, docx, ppt, pptx, pdf, rtf, xls, xlsx, txt, zip. Максимальный размер файла 5MB

ОТПРАВИТЬ нажимая на кнопку «Отправить», я соглашаюсь с условиями обработки персональных данных

Обратите внимание. В справке по работе с программой описан весь функционал программы – перед обращением ознакомьтесь с ней.

Выберите тему обращения

СМЕТНЫЙ ОФИС О сервисе Тарифы Оплата Новости Договор Базы Справка ЛИЧНЫЙ КАБИНЕТ

Личный кабинет

Магазин
Конструктор
Менеджер
Настройки
Поддержка

Поддержка ПЕРЕЙТИ В ПРОГРАММУ

Написать в поддержку Мои заявки Удаленная поддержка

Пожалуйста, прежде чем писать в техническую поддержку, ознакомьтесь со справкой. Возможно, ваша проблема уже описана.
Техническая поддержка работает с 9:00 до 18:00 по рабочим дням (время московское).

Тема обращения Выберите тему обращения
Нужна консультация

Заголовок Краткое содержание обращения*

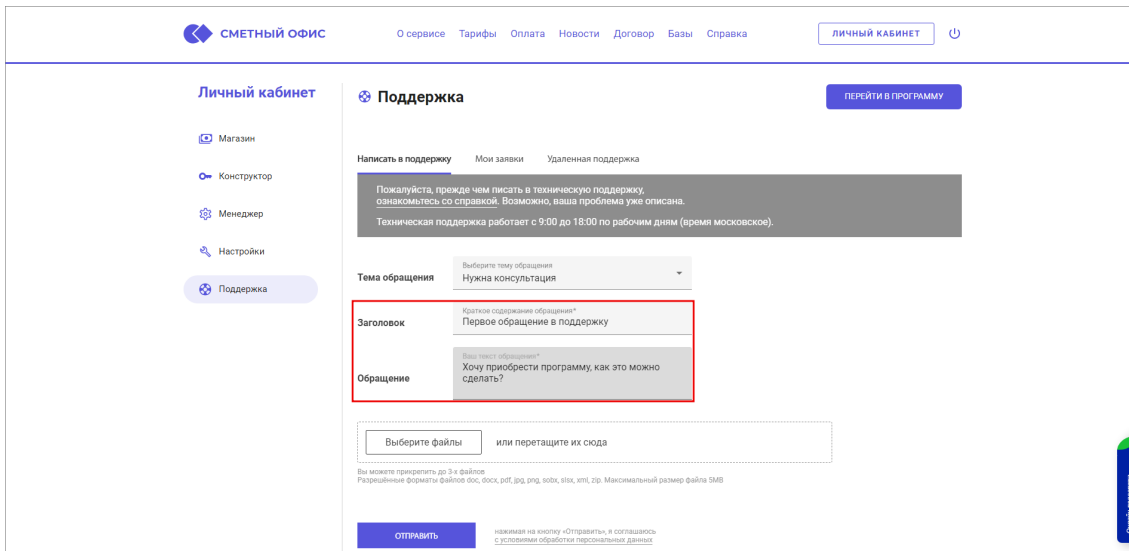
Обращение Ваш текст обращения*

Выберите файлы или перетащите их сюда

Вы можете прикрепить до 3-х файлов
Разрешенные форматы файлов: doc, docx, ppt, pptx, pdf, rtf, xls, xlsx, txt, zip. Максимальный размер файла 5MB

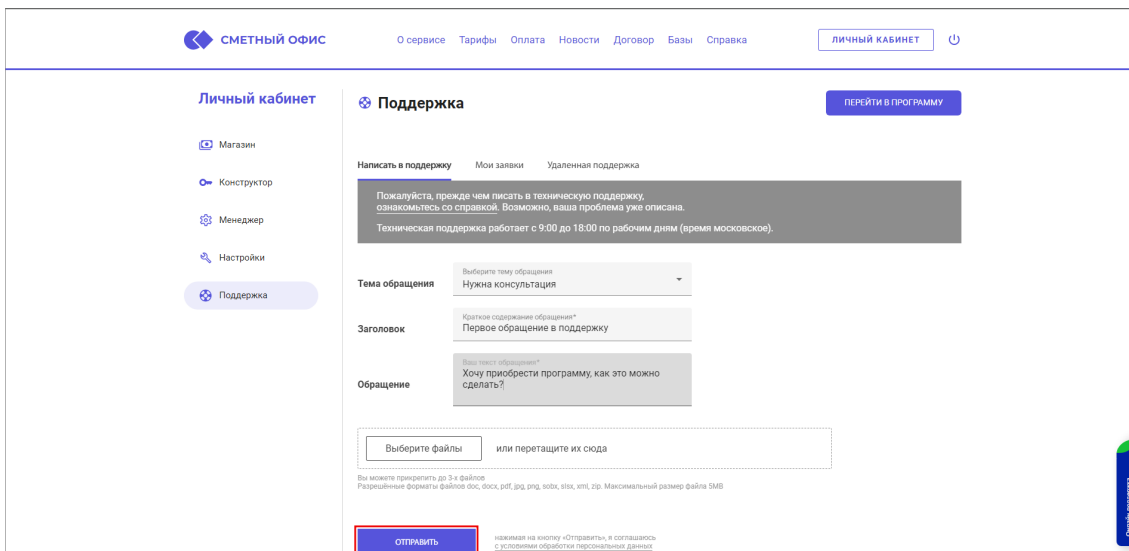
ОТПРАВИТЬ нажимая на кнопку «Отправить», я соглашаюсь с условиями обработки персональных данных

Опишите коротко тему обращения в поле **Заголовок** и более подробную информацию в поле **Обращение**

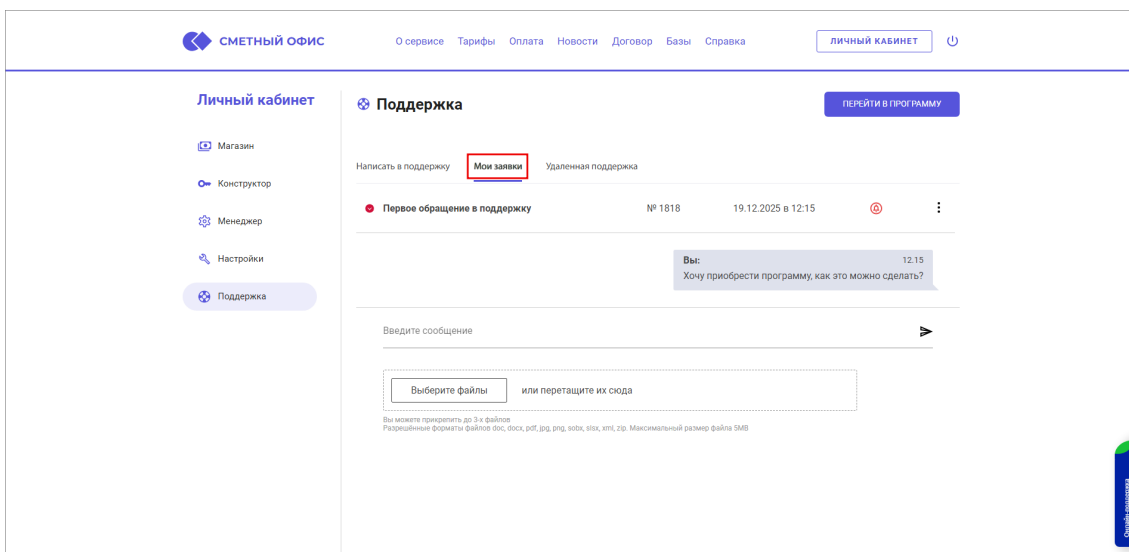


При необходимости, можно прикрепить до 3-х файлов указанных форматов.

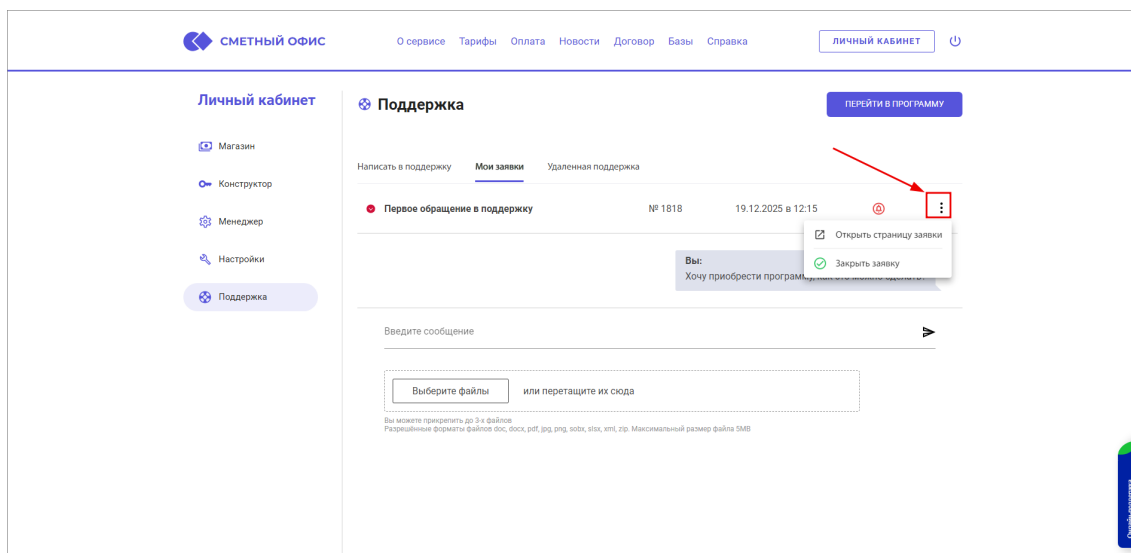
Для отправки заявки нажмите **ОТПРАВИТЬ**



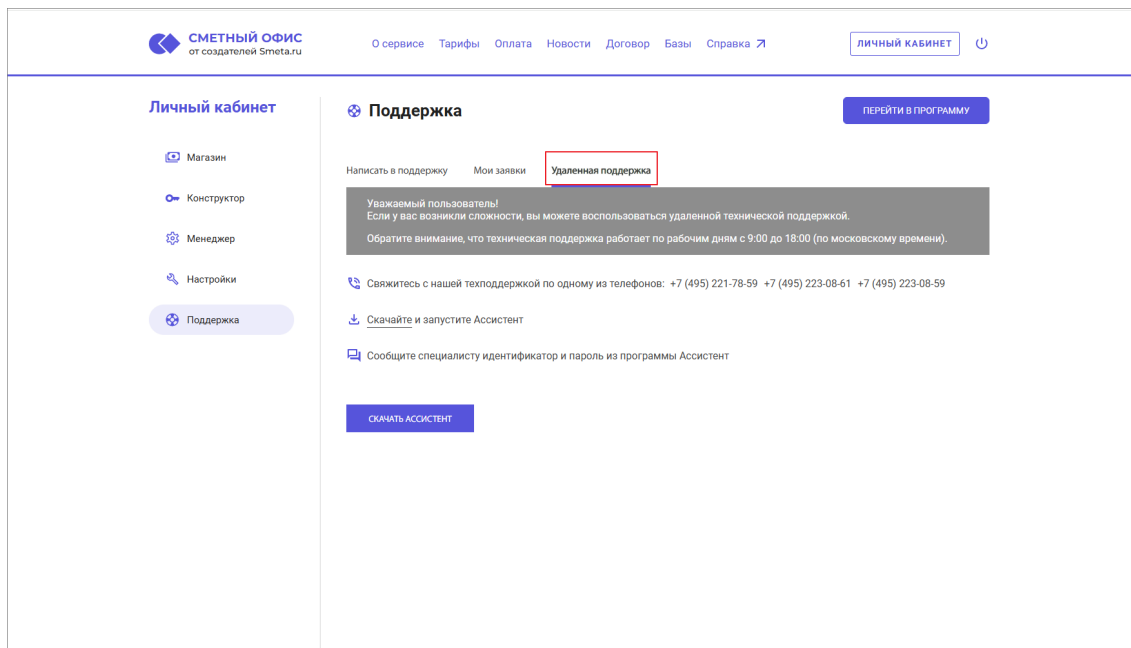
Во вкладке **Мои заявки** хранится вся история Ваших обращений



Там можно дополнить свое обращение или закрыть заявку до того, как Вам ответят



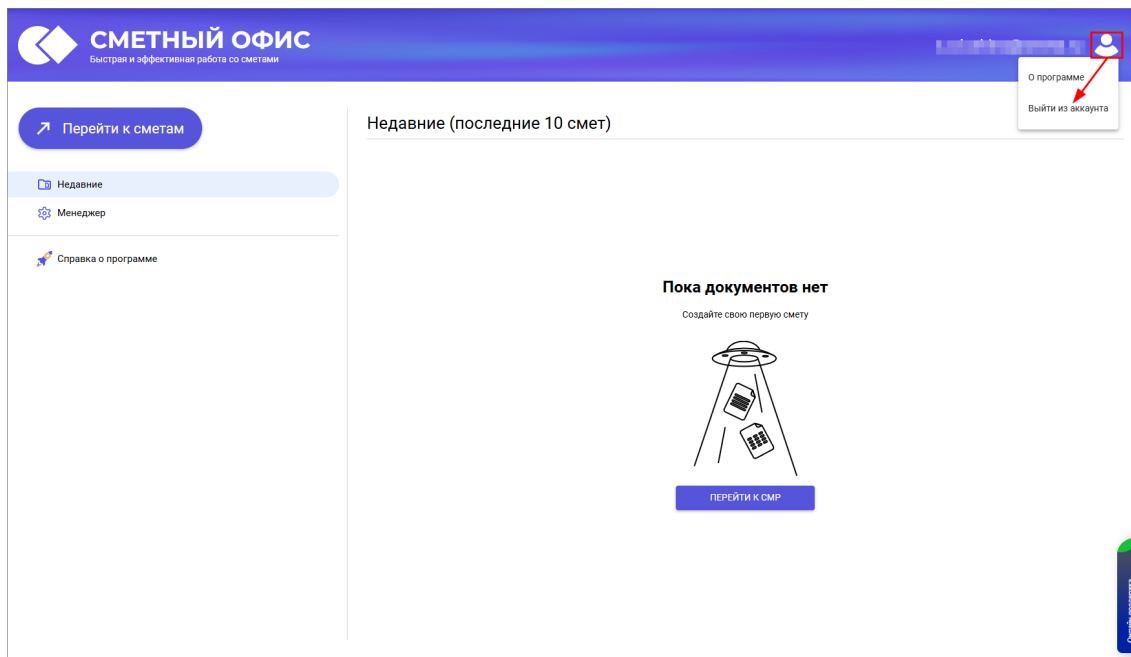
На вкладке **Удаленная поддержка** находится контактная информация и возможность скачать программу для удаленного доступа



Выход из аккаунта



Для выхода из аккаунта, нажмите  и выберите **Выйти из аккаунта**



Перейти в Сметный офис

Информация о документации

Дата последних изменений: 26.02.2026.

© ГК "СтройСофт". Все права защищены

Настоящий сайт и его содержимое является объектом авторского права, исключительные права, на использование которого принадлежат ГК "СтройСофт". Копирование, размножение, распространение, перепечатка (целиком или частично), или иное использование материала без ссылки на источник не допускается.